

# 消防統計

## 令和4年中



羽島郡広域連合消防本部

## 火災・救急・救助の概要

令和4年中に発生した羽島郡内の火災、救急、救助の概要は、次のとおりです。

### ◎ 火 災

火災件数は、10件で前年に比べて2件の増加となりました。

火災種別では、建物の火災6件（前年5件）、車両火災2件（同1件）、その他の火災2件（同2件）となりました。

火災による損害額は20,287千円（同36,258千円）となり、前年に比べ15,971千円減少しました。

今年は火災による死者が0人（同0人）、負傷者は0人（同0人）となりました。

出火原因別では、たばこ1件、こんろ1件、その他4件、不明・調査中4件となっています。火災件数は前年と比較すると約3割増加しており、種別でみると建物火災の割合は6割で、火災1件あたりの損害額は2,029千円（同4,532千円）と減少しています。

### ◎ 救 急

救急出場件数は、2,271件（前年1,969件）でした。前年と比較すると302件の増加でした。

種別のトップは、急病の1,539件（同1,243件）で全体の68%（同63%）を占めました。

### ◎ 救 助

救助出場件数は、23件（前年28件）でした。前年と比較すると5件の減少でした。

救助種別のトップは前年と同じく交通事故が14件（同18件）で全体の61%（同64%）を占めました。

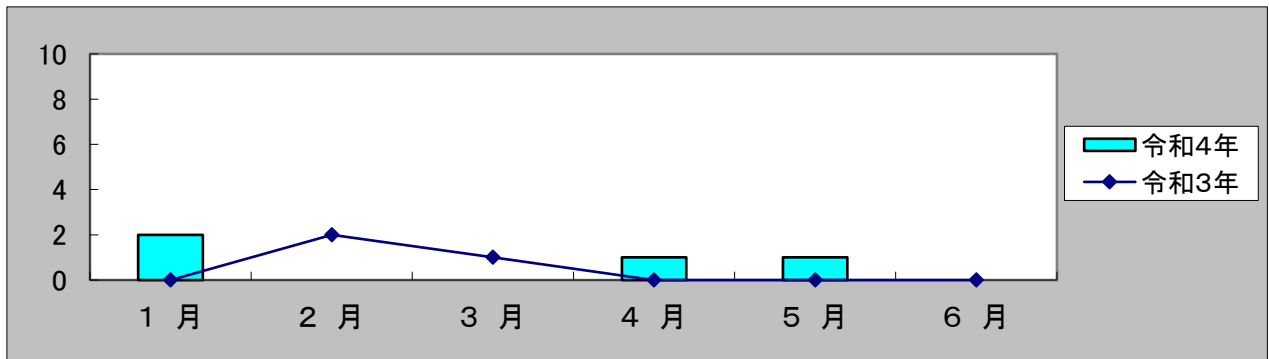
## 令和4年中の火災統計

		令和4年	令和3年	比較
火災件数		10	8	2
火災種別	建物火災	6	5	1
	林野火災	0	0	0
	車両火災	2	1	1
	その他の火災	2	2	0
損害見積額(千円)		20,287	36,258	△ 15,971
建物焼損面積(m <sup>2</sup> )	床面積	327	305	22
	表面積	22	0	22
焼損棟数	全焼	3	2	1
	半焼	0	1	△ 1
	部分焼	4	2	2
	ぼや	2	2	0
	計(棟)	9	7	2
死者(人)		0	0	0
負傷者(人)		0	0	0
り災世帯数(世帯)		4	6	△ 2
り災人員(人)		6	13	△ 7

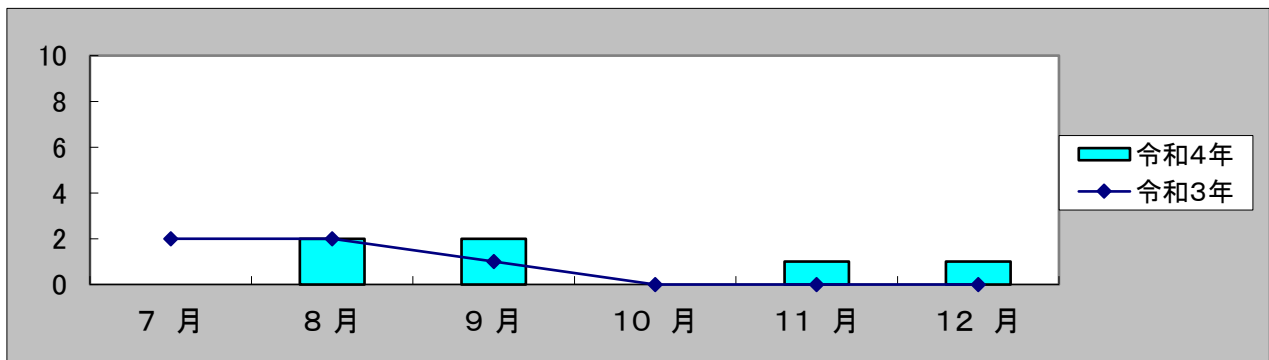
	令和4年	令和3年
1日平均出火件数	0.03件	0.02件
1日平均火災損害額	56千円	99千円
1日平均火災焼損面積	0.90m <sup>2</sup>	0.84m <sup>2</sup>
火災1件当たりの損害額	2,029千円	4,532千円

## 月別出火件数

	1月	2月	3月	4月	5月	6月	計
令和4年	2	0	0	1	1	0	4
令和3年	0	2	1	0	0	0	3



	7月	8月	9月	10月	11月	12月	計
令和4年	0	2	2	0	1	1	6
令和3年	2	2	1	0	0	0	5

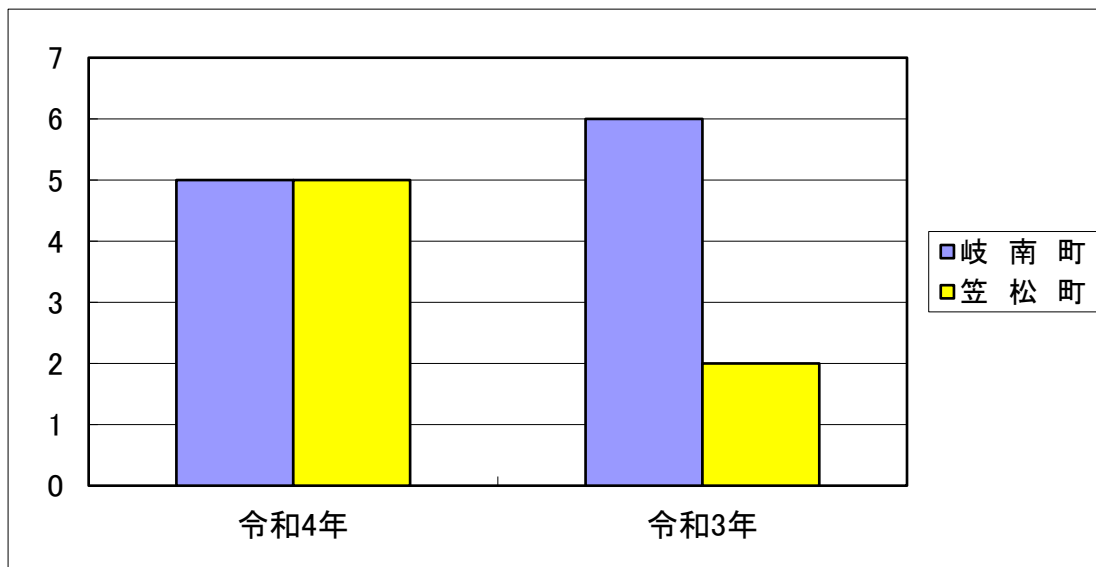


## 過去5年間の出火件数

区分	令和4年	令和3年	令和2年	令和元年	平成30年
建物火災	6	5	6	6	5
車両火災	2	1	2	0	1
その他の火災	2	2	0	1	4
合計	10	8	8	7	10

## 町別出火件数

件数	岐南町	笠松町	計
令和4年	5	5	10
令和3年	6	2	8



## 町別火災状況

区分		出火件数			焼損床面積	損害額(千円)		
		建物	建物以外	計	建物m <sup>2</sup>	建物	建物以外	計
岐南町	令和4年	3	2	5	167	3,425	990	4,415
	令和3年	4	2	6	305	29,429	6,602	36,031
笠松町	令和4年	3	2	5	160	7,196	8,676	15,872
	令和3年	1	1	2	0	5	222	227
計	令和4年	6	4	10	327	10,621	9,666	20,287
	令和3年	5	3	8	305	29,434	6,824	36,258

## 出火原因

原因	令和4年	令和3年	原因	令和4年	令和3年
放火	0	1	ストーブ	0	0
放火の疑い	0	1	配線器具	0	1
たばこ	1	1	その他	4	2
こんろ	1	1	不明・調査中	4	1
電気機器	0	0	計	10	8

# 令和4年中救急統計

## 町別救急出場・搬送人員状況

区分	令和4年			令和3年			出場件数 増減
	出場件数	搬送人員	不搬送	出場件数	搬送人員	不搬送	
岐南町	1246	1131	137	1000	933	80	246
笠松町	1020	918	108	965	889	83	55
管外	5	2	3	4	4	0	1
計	2,271	2,051	248	1,969	1,826	163	302

## 月別救急出場状況

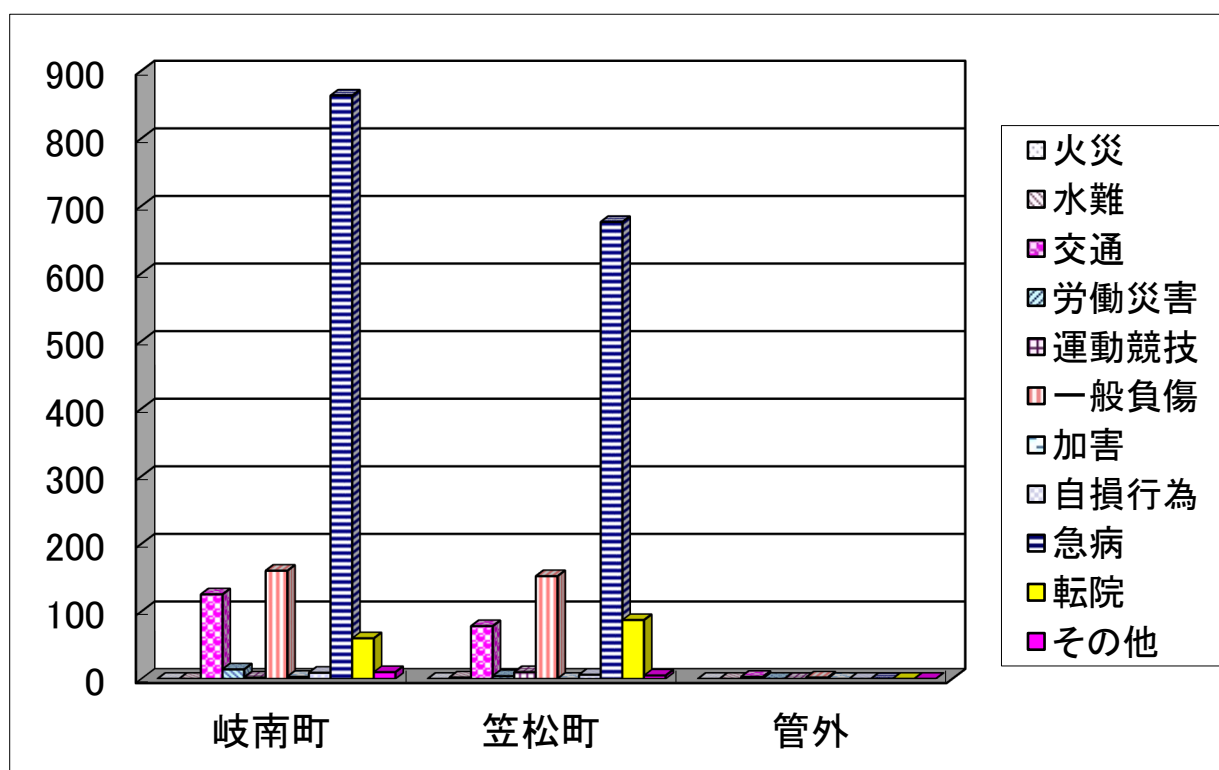
	1月	2月	3月	4月	5月	6月	7月
令和4年	175	156	154	152	180	217	249
令和3年	143	124	155	143	147	154	195
増減	32	32	△ 1	9	33	63	54

	8月	9月	10月	11月	12月	計
令和4年	217	175	176	176	244	2,271
令和3年	183	166	188	169	202	1,969
増減	34	9	△ 12	7	42	302

	令和4年	令和3年	増減
1日平均出場件数	6.22 件	5.39 件	0.83 件
1日平均搬送人員	5.62 人	5.00 人	0.62 人
管内住居者搬送人員	1664 人	1447 人	217 人
管外住居者搬送人員	387 人	379 人	8 人

## 事故種別救急出場状況

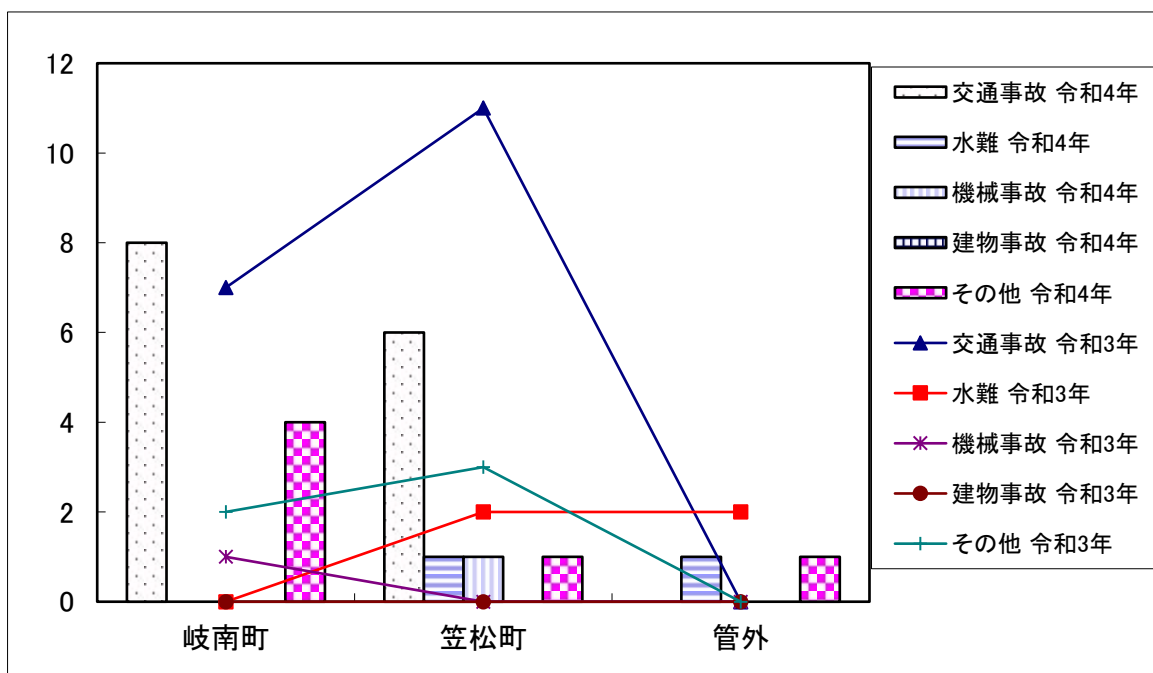
区分	岐南町	笠松町	管外	計
火災	0	0	0	0
水難	0	2	0	2
交通	125	78	3	206
労働災害	14	4	0	18
運動競技	2	10	0	12
一般負傷	160	152	2	314
加害	3	0	0	3
自損行為	9	6	0	15
急病	863	676	0	1,539
転院	60	87	0	147
その他	10	5	0	15
計	1246	1020	5	2,271



# 令和4年中救助統計

## 事故種別・町別出動状況

区分		岐南町	笠松町	管外	計
交通事故	令和4年	8	6	0	14
	令和3年	7	11	0	18
水難	令和4年	0	1	1	2
	令和3年	0	2	2	4
機械事故	令和4年	0	1	0	1
	令和3年	1	0	0	1
建物事故	令和4年	0	0	0	0
	令和3年	0	0	0	0
その他	令和4年	4	1	1	6
	令和3年	2	3	0	5
計	令和4年	12	9	2	23
	令和3年	10	16	2	28





# 2022年度全国統一防火標語

## お出かけは マスク戸締り 火の用心

### 羽島郡広域連合 消防本部

#### 消防本部・西消防署

〒501-6088

羽島郡笠松町美笠通3-25

TEL

E-Mail

代表 058-388-1195

info@hashimagun-fd.jp

FAX 058-387-7064

ホームページ

<http://www.hashimagun-fd.jp>

#### ダイヤルイン

E-Mail

総務課 058-388-1196

somu@hashimagun-fd.jp

予防課 058-388-1198

yobo@hashimagun-fd.jp

警防課 058-388-1198

keibo@hashimagun-fd.jp

指令課 058-388-1195

com@hashimagun-fd.jp

西消防署 058-388-1195

west@hashimagun-fd.jp

#### 東消防署

〒501-6012

羽島郡岐南町八剣7-114

TEL 058-246-0119 FAX 058-246-0890

E-Mail east@hashimagun-fd.jp

#### 救急病院案内

TEL 058-388-3799