

消防統計

平成26年中



羽島郡広域連合消防本部

火災・救急・救助の概要

平成26年中に発生した羽島郡内の火災、救急、救助の概要は、次のとおりです。

◎ 火 災

火災件数は、18件で前年に比べて1件の増加となりました。

火災種別では、建物の火災14件（前年14件）、車両火災4件（同1件）、その他の火災0件（同2件）となりました。

火災による損害額は24,723千円（同208,349千円）となり、前年に比べ183,626千円の減少となりました。

今年は火災による死者が0人（同1人）、負傷者は5人（同3人）と、負傷者は増加したものの、死者の発生を抑える事が出来ました。

出火原因別では、こんろ4件、たばこ2件、電気機器2件、放火の疑い2件、放火1件、電灯等配線1件、配線器具1件、その他3件、不明・調査中2件となっています。火災件数は前年と比較するとほぼ同数で、種別でみると建物火災の割合が高く半数以上を占め、火災1件あたりの損害額は1,374千円（前年12,256千円）と大きく減少しています。

◎ 救 急

救急出場件数は、1,827件（前年1,760件）でした。前年と比較すると67件の増加でした。

種別のトップは、急病の1,118件（同1,113件）で全体の61%（同63%）を占めました。

◎ 救 助

救助出場件数は、29件（前年23件）で、前年と比べ6件の増加でした。

救助種別のトップは前年と同じく交通事故が76%（同70%）を占めました。

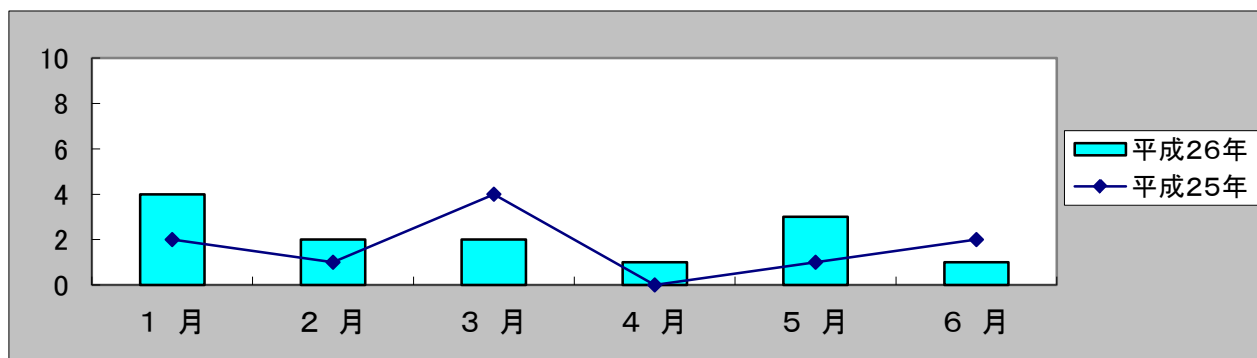
平成26年中の火災統計

		平成26年	平成25年	比 較
火 災 件 数		18	17	1
火 災 種 別	建 物 火 災	14	14	0
	林 野 火 災	0	0	0
	車 両 火 災	4	1	3
	その他の火災	0	2	△ 2
損害見積額(千円)		24,723	208,349	△ 183,626
建物焼損 面積(m ²)	床面積	181	2,336	△ 2155
	表面積	20	13	7
焼 損 棟 数	全 焼	1	3	△ 2
	半 焼	4	1	3
	部分焼	5	5	0
	ぼ や	7	7	0
	計(棟)	17	16	1
死 者 (人)	0	1	△ 1	
負傷者 (人)	5	3	2	
罹災世帯数(世帯)	11	1	10	
罹災人員 (人)	33	29	4	

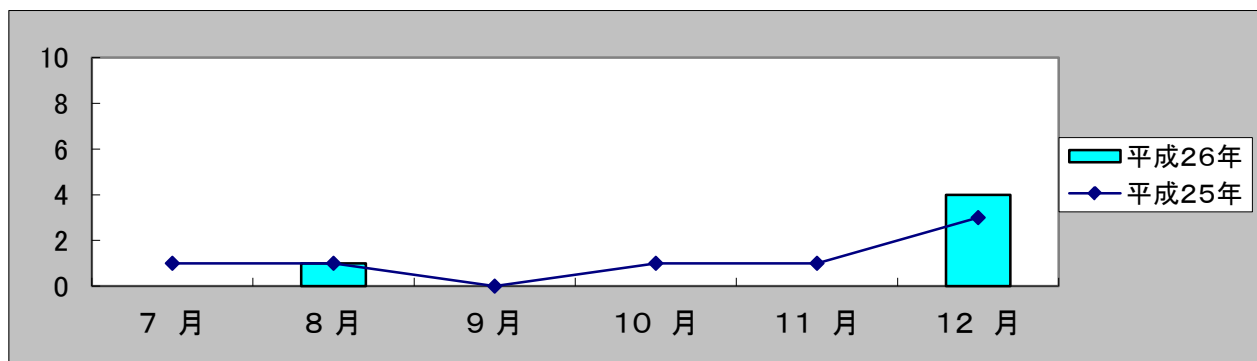
	平成26年	平成25年
1日平均出火件数	0.05件	0.05件
1日平均火災損害額	68千円	571千円
1日平均火災焼損面積	0.50m ²	6.40m ²
火災1件当たりの損害額	1,374千円	12,256千円

月別出火件数

	1月	2月	3月	4月	5月	6月	計
平成26年	4	2	2	1	3	1	13
平成25年	2	1	4	0	1	2	10



	7月	8月	9月	10月	11月	12月	計
平成26年	0	1	0	0	0	4	5
平成25年	1	1	0	1	1	3	7

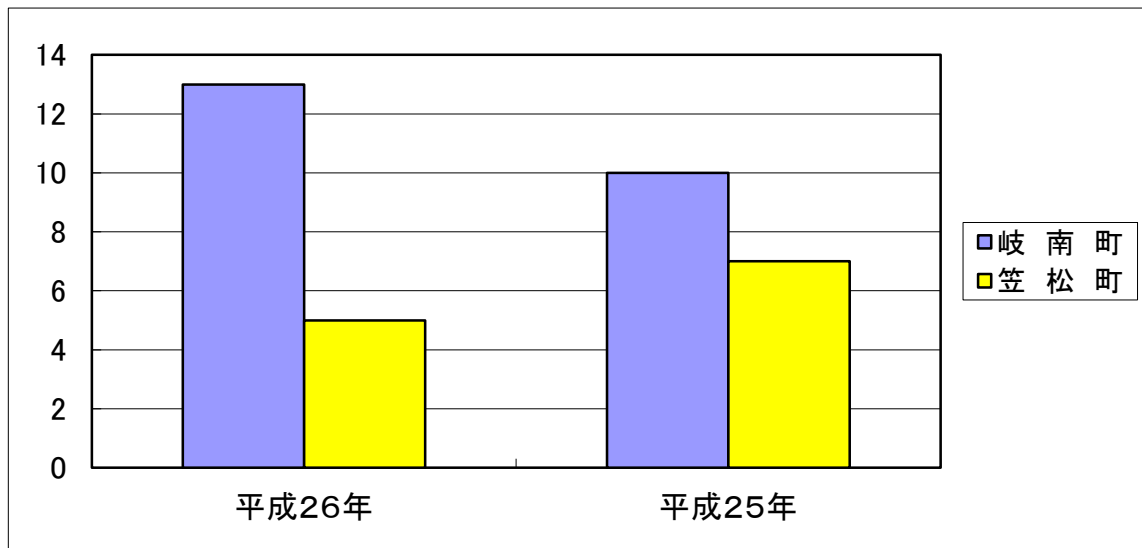


過去5年間の出火件数

区分	平成26年	平成25年	平成24年	平成23年	平成22年
建物火災	14	14	15	13	13
車両火災	4	1	0	2	4
その他火災	0	2	3	4	4
合計	18	17	18	19	21

町別出火件数

件数	岐南町	笠松町	計
平成26年	13	5	18
平成25年	10	7	17



町別火災状況

区分		出火件数			焼損床面積	損害額(千円)		
		建物	建物以外	計	建物㎡	建物	建物以外	計
岐南町	平成26年	11	2	13	112	6,372	72	6,444
	平成25年	9	1	10	1,790	130,856	24	130,880
笠松町	平成26年	3	2	5	69	18,254	25	18,279
	平成25年	5	2	7	546	77,469	0	77,469
計	平成26年	14	4	18	181	24,626	97	24,723
	平成25年	14	3	17	2,336	208,325	24	208,349

出火原因

原因	平成26年	平成25年	原因	平成26年	平成25年
こんろ	4	3	電灯等配線	1	1
たばこ	2	0		配線器具	1
電気機器	2	0	その他	3	8
放火の疑い	2	0	不明・調査中	2	2
放火	1	2	計	18	17

平成26年中救急統計

町別救急出場・搬送人員状況

区分	平成26年			平成25年			出場件数 増減
	出場件数	搬送人員	不搬送	出場件数	搬送人員	不搬送	
岐南町	984	944	75	942	887	84	42
笠松町	836	806	47	813	780	56	23
管外	7	5	2	5	4	1	2
計	1,827	1,755	124	1,760	1,671	141	67

月別救急出場状況

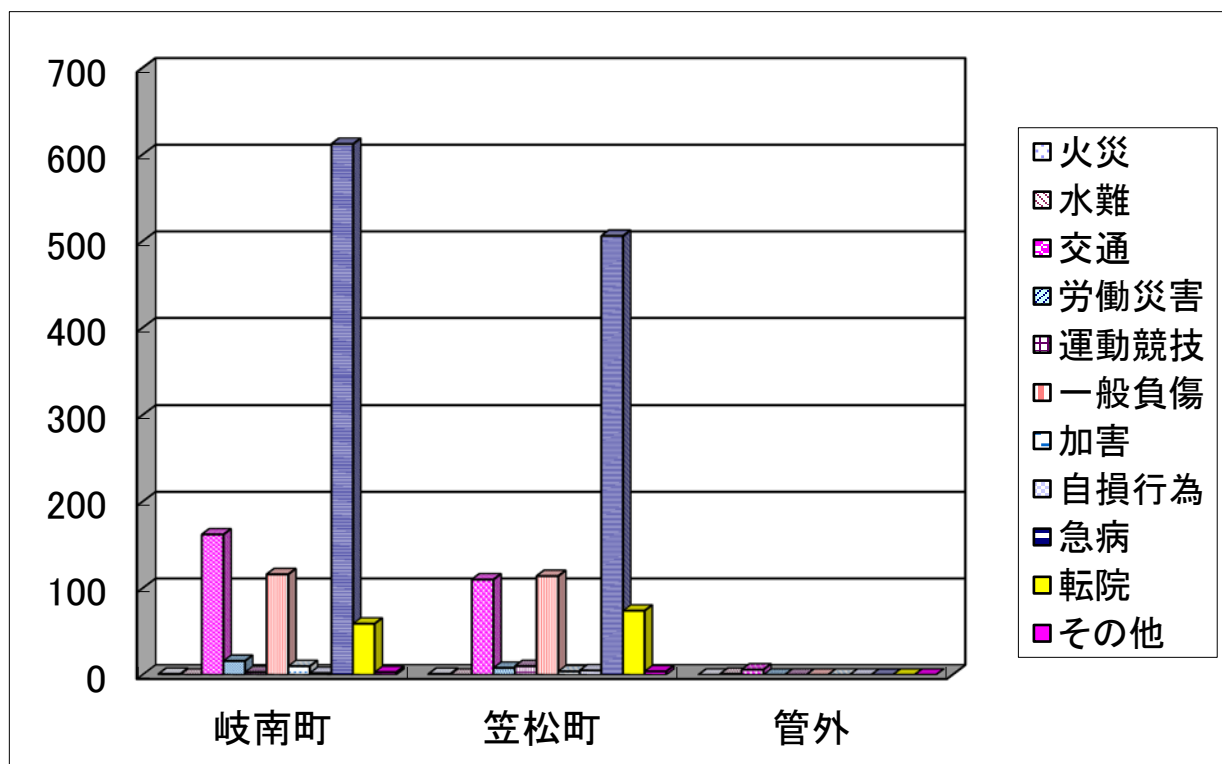
	1月	2月	3月	4月	5月	6月	7月
平成26年	149	156	156	169	148	137	150
平成25年	137	138	150	163	155	121	167
増減	12	18	6	6	△7	16	△17

	8月	9月	10月	11月	12月	計
平成26年	168	157	161	123	153	1,827
平成25年	157	145	141	136	150	1,760
増減	11	12	20	△13	3	67

	平成26年	平成25年	増減
1日平均出場件数	5.00件	4.82件	0.18
1日平均搬送人員	4.81人	4.58人	0.23
管内住居者搬送人員	1,386人	1,260人	126
管外住居者搬送人員	369人	411人	△42

事故種別救急出場状況

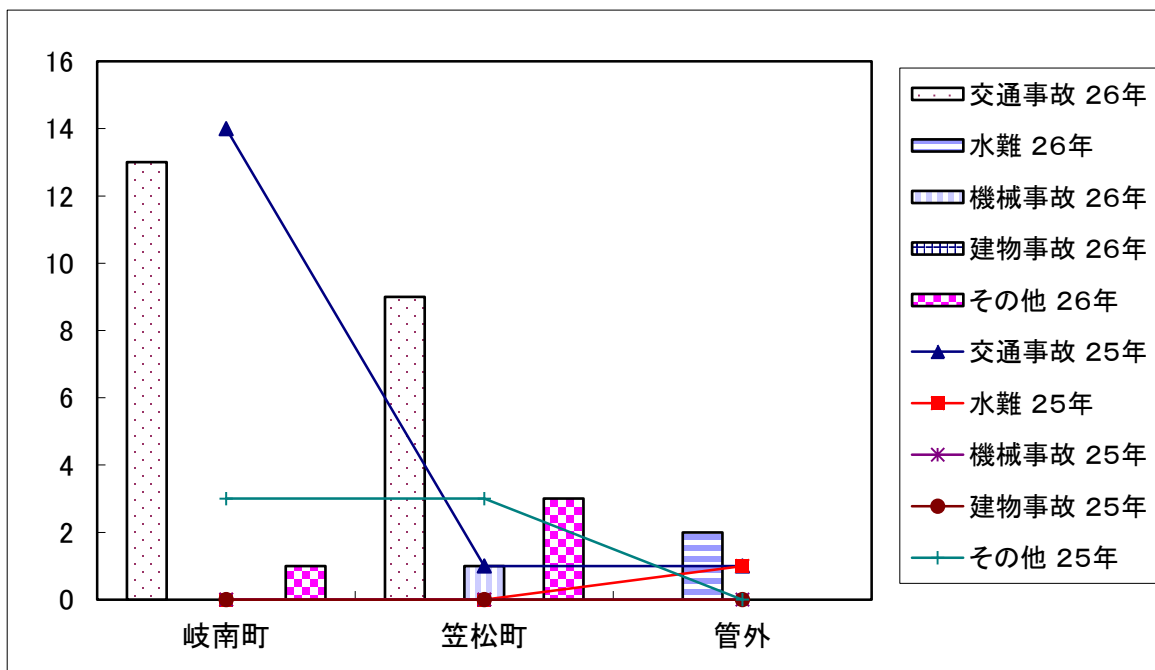
区分	岐南町	笠松町	管外	計
火災	1	1	0	2
水難	0	0	1	1
交通	162	110	6	278
労働災害	16	8	0	24
運動競技	3	10	0	13
一般負傷	116	114	0	230
加害	10	4	0	14
自損行為	2	5	0	7
急病	612	506	0	1,118
転院	59	74	0	133
その他	3	4	0	7
計	984	836	7	1,827



平成26年中救助統計

事故種別・町別出動状況

区分		岐南町	笠松町	管外	計
交通事故	26年	13	9	0	22
	25年	14	1	1	16
水難	26年	0	0	2	2
	25年	0	0	1	1
機械事故	26年	0	1	0	1
	25年	0	0	0	0
建物事故	26年	0	0	0	0
	25年	0	0	0	0
その他	26年	1	3	0	4
	25年	3	3	0	6
計	26年	14	13	2	29
	25年	17	4	2	23



平成26年度全国統一防火標語

もういいかい
もういいかい
火を消すまでは
まあただだよ

羽島郡広域連合 消防本部

消防本部・指令室・西消防署

〒501-6088 羽島郡笠松町美笠通3-25

TEL

E-Mail

代表 058-388-1195 info@hashimagun-fd.jp

FAX 058-387-7064 ホームページ

<http://www.hashimagun-fd.jp>

ダイヤルイン

E-Mail

総務課 058-388-1196 somu@hashimagun-fd.jp

予防課 058-388-1198 yobo@hashimagun-fd.jp

警防課 058-388-1198 keibo@hashimagun-fd.jp

指令室 058-388-1195 com@hashimagun-fd.jp

西消防署 058-388-1195 west@hashimagun-fd.jp

東消防署

〒501-6012 羽島郡岐南町八剣7-114

TEL 058-246-0119 FAX 058-246-0890

E-Mail east@hashimagun-fd.jp

救急病院案内

TEL 058-388-3799