

# 消防統計

## 平成27年中



羽島郡広域連合消防本部

## 火災・救急・救助の概要

平成27年中に発生した羽島郡内の火災、救急、救助の概要は、次のとおりです。

### ◎ 火 災

火災件数は、13件で前年に比べて5件の減少となりました。

火災種別では、建物の火災4件（前年14件）、車両火災4件（同4件）、その他の火災5件（同0件）となりました。

火災による損害額は7,917千円（同24,723千円）となり、前年に比べ16,806千円と大きく減少しました。

今年は火災による死者が1人（同0人）、負傷者は0人（同5人）となりました。

出火原因別では、電灯等配線3件、ストーブ1件、配線器具1件、放火の疑い1件、排気管1件、その他2件、不明・調査中4件となっています。火災件数は前年と比較すると約3割減少しており、種別でみると建物火災の割合は約3割を占め、火災1件あたりの損害額は609千円（前年1,374千円）と大きく減少しています。

### ◎ 救 急

救急出場件数は、1,806件（前年1,827件）でした。前年と比較すると21件の減少でした。

種別のトップは、急病の1,159件（同1,118件）で全体の64%（同61%）を占めました。

### ◎ 救 助

救助出場件数は、27件（前年29件）で、前年と比べ2件の減少でした。

救助種別のトップは前年と同じく交通事故が78%（同76%）を占めました。

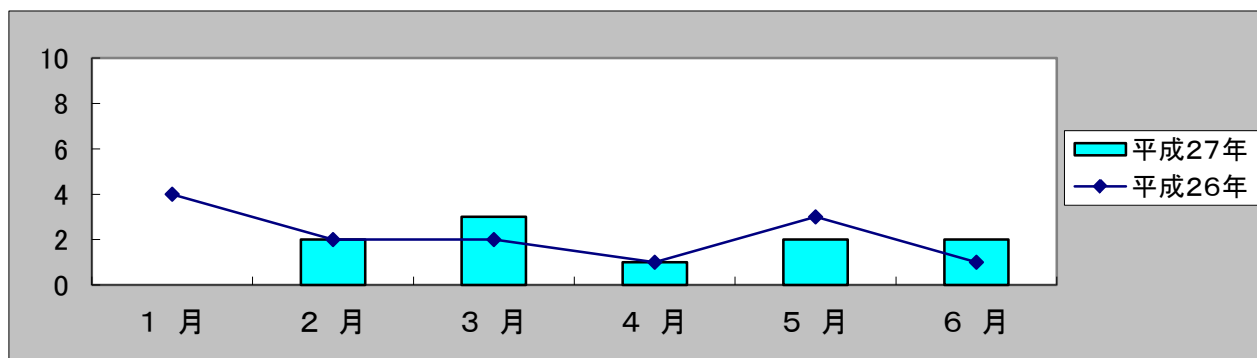
## 平成27年中の火災統計

		平成27年	平成26年	比 較
火 災 件 数		13	18	△ 5
火 災 種 別	建 物 火 災	4	14	△ 10
	林 野 火 災	0	0	0
	車 両 火 災	4	4	0
	その他の火災	5	0	5
損害見積額(千円)		7,917	24,723	△ 16,806
建物焼損 面積(m <sup>2</sup> )	床面積	81	181	△ 100
	表面積	5	20	△ 15
焼 損 棟 数	全 焼	1	1	0
	半 焼	0	2	△ 2
	部分焼	3	5	△ 2
	ぼ や	2	6	△ 4
	計(棟)	6	14	△ 8
死 者 (人)	1	0	1	
負傷者 (人)	0	5	△ 5	
罹災世帯数(世帯)	4	7	△ 3	
罹災人員 (人)	9	15	△ 6	

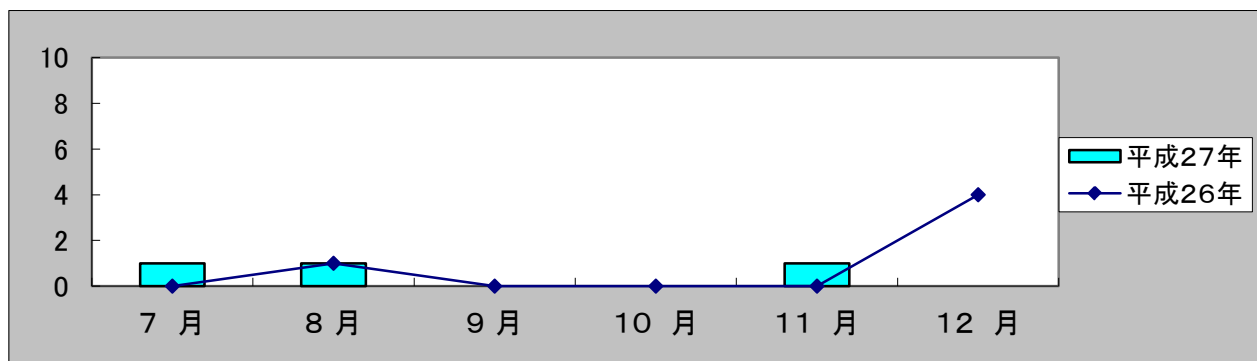
	平成27年	平成26年
1日平均出火件数	0.04件	0.05件
1日平均火災損害額	22千円	68千円
1日平均火災焼損面積	0.22m <sup>2</sup>	0.50m <sup>2</sup>
火災1件当たりの損害額	609千円	1,374千円

## 月別出火件数

	1月	2月	3月	4月	5月	6月	計
平成27年	0	2	3	1	2	2	10
平成26年	4	2	2	1	3	1	13



	7月	8月	9月	10月	11月	12月	計
平成27年	1	1	0	0	1	0	3
平成26年	0	1	0	0	0	4	5

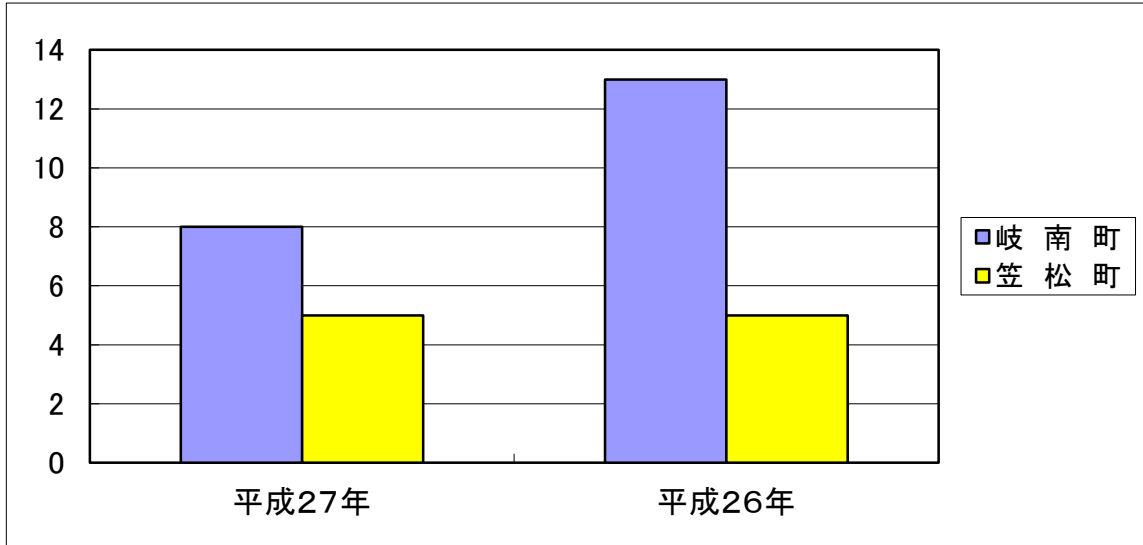


## 過去5年間の出火件数

区分	平成27年	平成26年	平成25年	平成24年	平成23年
建物火災	4	14	14	15	13
車両火災	4	4	1	0	2
その他火災	5	0	2	3	4
合計	13	18	17	18	19

## 町別出火件数

件数	岐南町	笠松町	計
平成27年	8	5	13
平成26年	13	5	18



## 町別火災状況

区分		出火件数			焼損床面積	損害額(千円)		
		建物	建物以外	計	建物㎡	建物	建物以外	計
岐南町	平成27年	2	6	8	81	4,126	3,336	7,462
	平成26年	11	2	13	112	6,372	72	6,444
笠松町	平成27年	2	3	5	0	398	57	455
	平成26年	3	2	5	69	18,254	25	18,279
計	平成27年	4	9	13	81	4,524	3,393	7,917
	平成26年	14	4	18	181	24,626	97	24,723

## 出火原因

原因	平成27年	平成26年	原因	平成27年	平成26年
電灯等配線	3	1	こんろ	0	4
ストーブ	1	0	たばこ	0	2
配線器具	1	1	その他	2	6
放火の疑い	1	2	不明・調査中	4	2
排気管	1	0	計	13	18

# 平成27年中救急統計

## 町別救急出場・搬送人員状況

区分	平成27年			平成26年			出場件数 増減
	出場件数	搬送人員	不搬送	出場件数	搬送人員	不搬送	
岐南町	962	905	82	984	944	75	△ 22
笠松町	837	792	54	836	806	47	1
管外	7	7	0	7	5	2	0
計	1,806	1,704	136	1,827	1,755	124	△ 21

## 月別救急出場状況

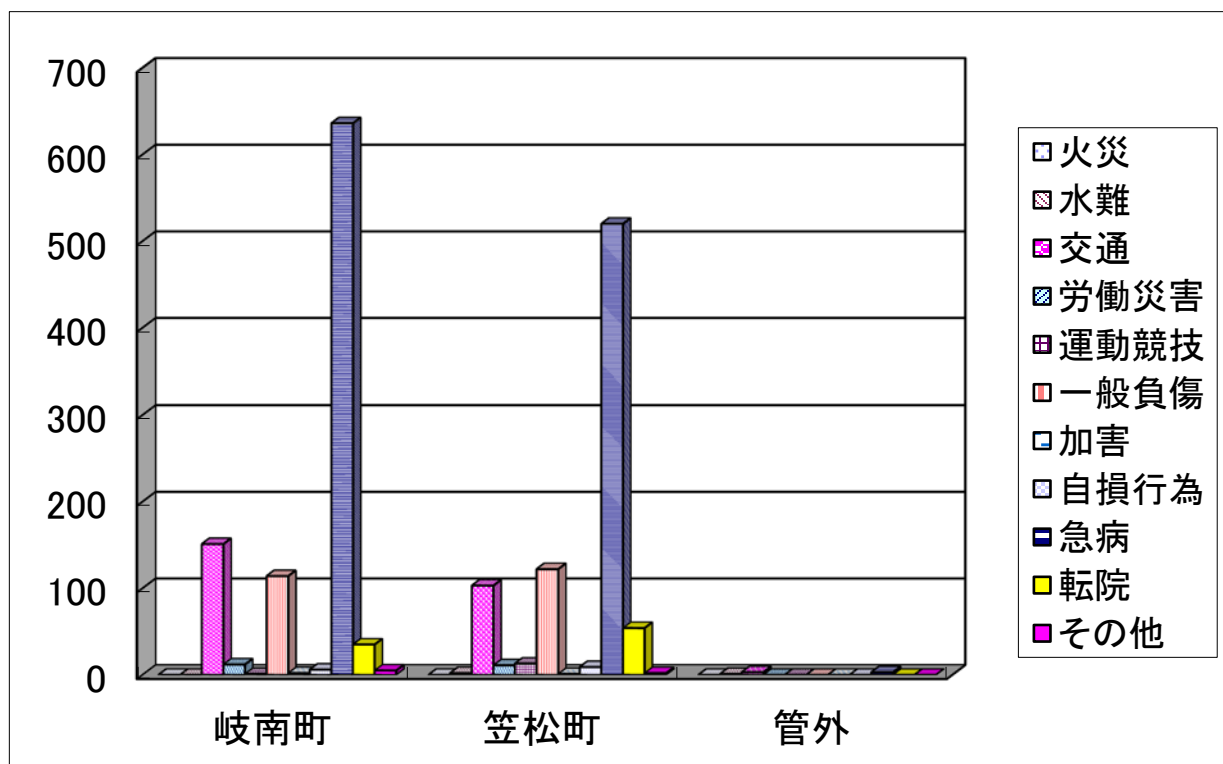
	1月	2月	3月	4月	5月	6月	7月
平成27年	170	129	140	157	147	142	162
平成26年	149	156	156	169	148	137	150
増減	21	△ 27	△ 16	△ 12	△ 1	5	12

	8月	9月	10月	11月	12月	計
平成27年	163	143	131	164	158	1,806
平成26年	168	157	161	123	153	1,827
増減	△ 5	△ 14	△ 30	41	5	△ 21

	平成27年	平成26年	増減
1日平均出場件数	4.95件	5.00件	△0.05
1日平均搬送人員	4.67人	4.81人	△0.14
管内住居者搬送人員	1,333人	1,386人	△53
管外住居者搬送人員	371人	369人	2

## 事故種別救急出場状況

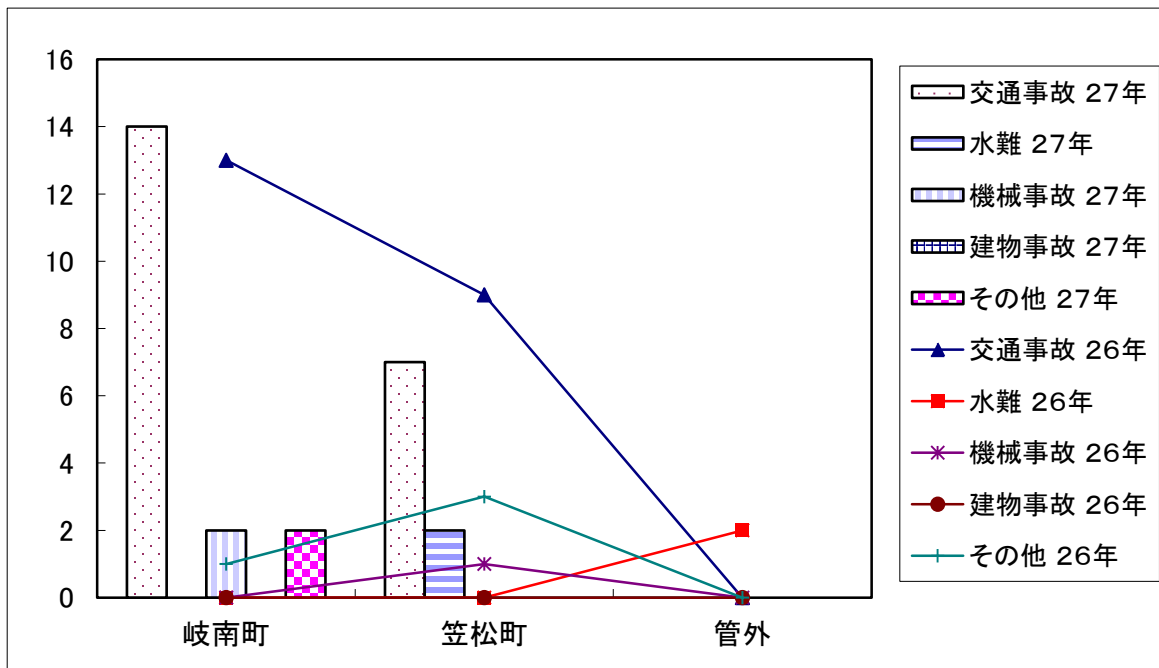
区分	岐南町	笠松町	管外	計
火災	0	0	0	0
水難	0	2	1	3
交通	151	103	3	257
労働災害	12	11	0	23
運動競技	1	13	0	14
一般負傷	114	122	0	236
加害	2	1	0	3
自損行為	6	9	0	15
急病	636	520	3	1,159
転院	35	54	0	89
その他	5	2	0	7
計	962	837	7	1,806



# 平成27年中救助統計

## 事故種別・町別出動状況

区分		岐南町	笠松町	管外	計
交通事故	27年	14	7	0	21
	26年	13	9	0	22
水難	27年	0	2	0	2
	26年	0	0	2	2
機械事故	27年	2	0	0	2
	26年	0	1	0	1
建物事故	27年	0	0	0	0
	26年	0	0	0	0
その他	27年	2	0	0	2
	26年	1	3	0	4
計	27年	18	9	0	27
	26年	14	13	2	29





# 平成27年度全国統一防火標語

無防備な  
無防備な  
心に火災が  
かかれば

## 羽島郡広域連合 消防本部

消防本部・指令室・西消防署

〒501-6088 羽島郡笠松町美笠通3-25

TEL

E-Mail

代表 058-388-1195 info@hashimagun-fd.jp

FAX 058-387-7064 ホームページ

<http://www.hashimagun-fd.jp>

ダイヤルイン

E-Mail

総務課 058-388-1196 somu@hashimagun-fd.jp

予防課 058-388-1198 yobo@hashimagun-fd.jp

警防課 058-388-1198 keibo@hashimagun-fd.jp

指令室 058-388-1195 com@hashimagun-fd.jp

西消防署 058-388-1195 west@hashimagun-fd.jp

東消防署

〒501-6012 羽島郡岐南町八剣7-114

TEL 058-246-0119 FAX 058-246-0890

E-Mail east@hashimagun-fd.jp

救急病院案内

TEL 058-388-3799