

消防統計

平成28年中



羽島郡広域連合消防本部

火災・救急・救助の概要

平成28年中に発生した羽島郡内の火災、救急、救助の概要は、次のとおりです。

◎ 火 災

火災件数は、10件で前年に比べて3件の減少となりました。

火災種別では、建物の火災6件（前年4件）、車両火災1件（同4件）、その他の火災3件（同5件）となりました。

火災による損害額は2,359千円（同7,917千円）となり、前年に比べ5,558千円と大きく減少しました。

今年は火災による死者が1人（同1人）、負傷者は0人（同0人）となりました。

出火原因別では、放火3件、こんろ2件、放火の疑い1件、電灯等配線1件、その他3件となっています。火災件数は前年と比較すると約2割減少しており、種別で見ると建物火災の割合は約6割を占め、火災1件あたりの損害額は236千円（前年609千円）と大きく減少しています。

◎ 救 急

救急出場件数は、2,016件（前年1,806件）でした。前年と比較すると210件の増加でした。

種別のトップは、急病の1,284件（同1,159件）で全体の64%（同64%）を占めました。

◎ 救 助

救助出場件数は、26件（前年27件）で、前年と比べ1件の減少でした。

救助種別のトップは前年と同じく交通事故が69%（同78%）を占めました。

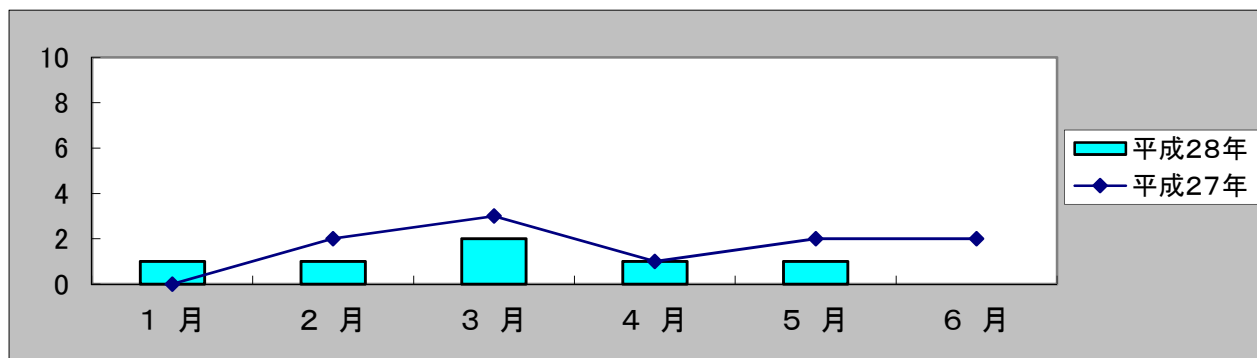
平成28年中の火災統計

		平成28年	平成27年	比 較
火 災 件 数		10	13	△ 3
火 災 種 別	建 物 火 災	6	4	2
	林 野 火 災	0	0	0
	車 両 火 災	1	4	△ 3
	その他の火災	3	5	△ 2
損害見積額(千円)		2,359	7,917	△ 5,558
建物焼損 面積(m ²)	床面積	97	81	16
	表面積	27	5	22
焼 損 棟 数	全 焼	1	1	0
	半 焼	0	0	0
	部分焼	4	3	1
	ぼ や	3	2	1
	計(棟)	8	6	2
死 者 (人)		1	1	0
負傷者 (人)		0	0	0
罹災世帯数(世帯)		6	4	2
罹災人員 (人)		12	9	3

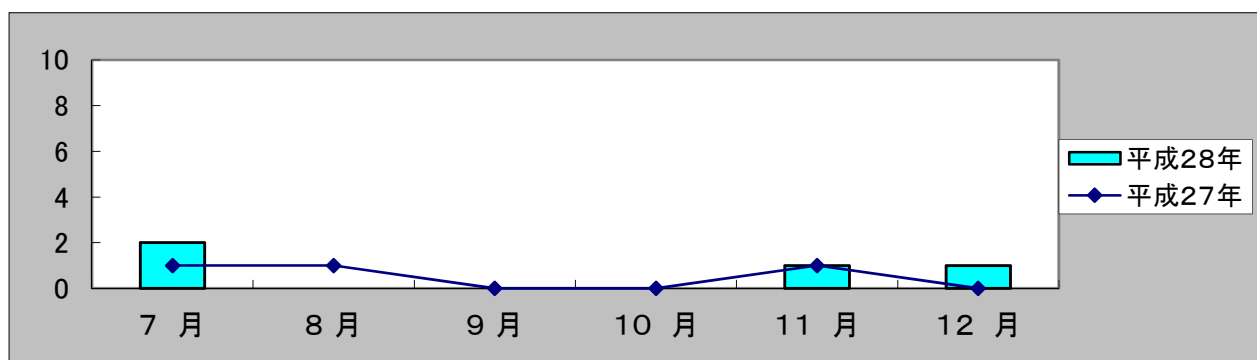
	平成28年	平成27年
1日平均出火件数	0.03件	0.04件
1日平均火災損害額	6千円	22千円
1日平均火災焼損面積	0.27m ²	0.22m ²
火災1件当たりの損害額	236千円	609千円

月別出火件数

	1月	2月	3月	4月	5月	6月	計
平成28年	1	1	2	1	1	0	6
平成27年	0	2	3	1	2	2	10



	7月	8月	9月	10月	11月	12月	計
平成28年	2	0	0	0	1	1	4
平成27年	1	1	0	0	1	0	3

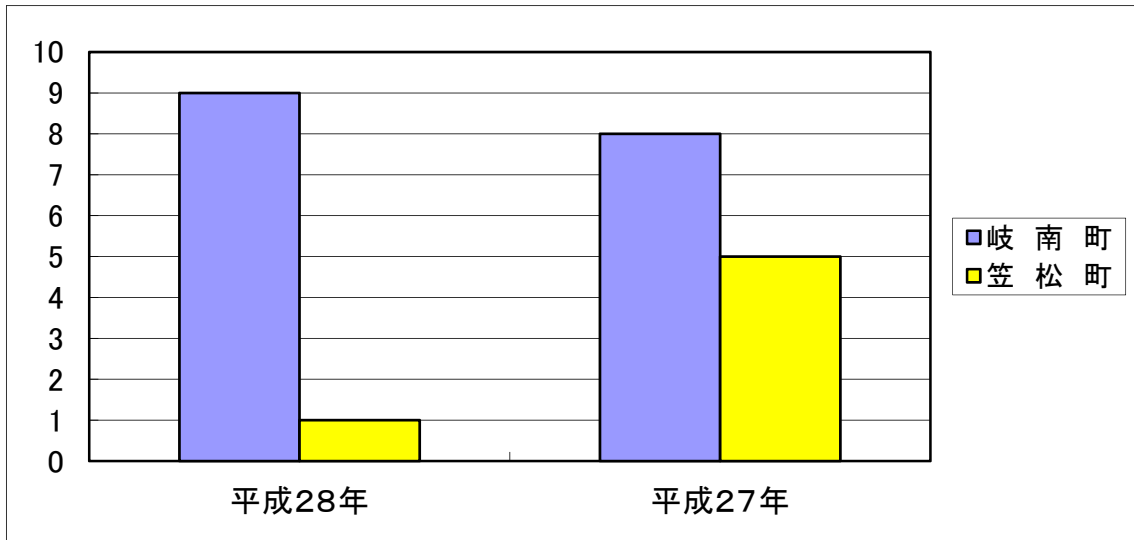


過去5年間の出火件数

区分	平成28年	平成27年	平成26年	平成25年	平成24年
建物火災	6	4	14	14	15
車両火災	1	4	4	1	0
その他火災	3	5	0	2	3
合計	10	13	18	17	18

町別出火件数

件数	岐南町	笠松町	計
平成28年	9	1	10
平成27年	8	5	13



町別火災状況

区分		出火件数			焼損床面積	損害額(千円)		
		建物	建物以外	計	建物m ²	建物	建物以外	計
岐南町	平成28年	5	4	9	91	2,016	122	2,138
	平成27年	2	6	8	81	4,126	3,336	7,462
笠松町	平成28年	1	0	1	6	221	0	221
	平成27年	2	3	5	0	398	57	455
計	平成28年	6	4	10	97	2,237	122	2,359
	平成27年	4	9	13	81	4,524	3,393	7,917

出火原因

原因	平成28年	平成27年	原因	平成28年	平成27年
放火	3	0	配線器具	0	1
こんろ	2	0	排気管	0	1
放火の疑い	1	1	その他	3	2
電灯等配線	1	3	不明・調査中	0	4
ストーブ	0	1	計	10	13

平成28年中救急統計

町別救急出場・搬送人員状況

区分	平成28年			平成27年			出場件数 増減
	出場件数	搬送人員	不搬送	出場件数	搬送人員	不搬送	
岐南町	1055	1017	68	962	905	82	93
笠松町	959	915	57	837	792	54	122
管外	2	1	1	7	7	0	△5
計	2,016	1,933	126	1,806	1,704	136	210

月別救急出場状況

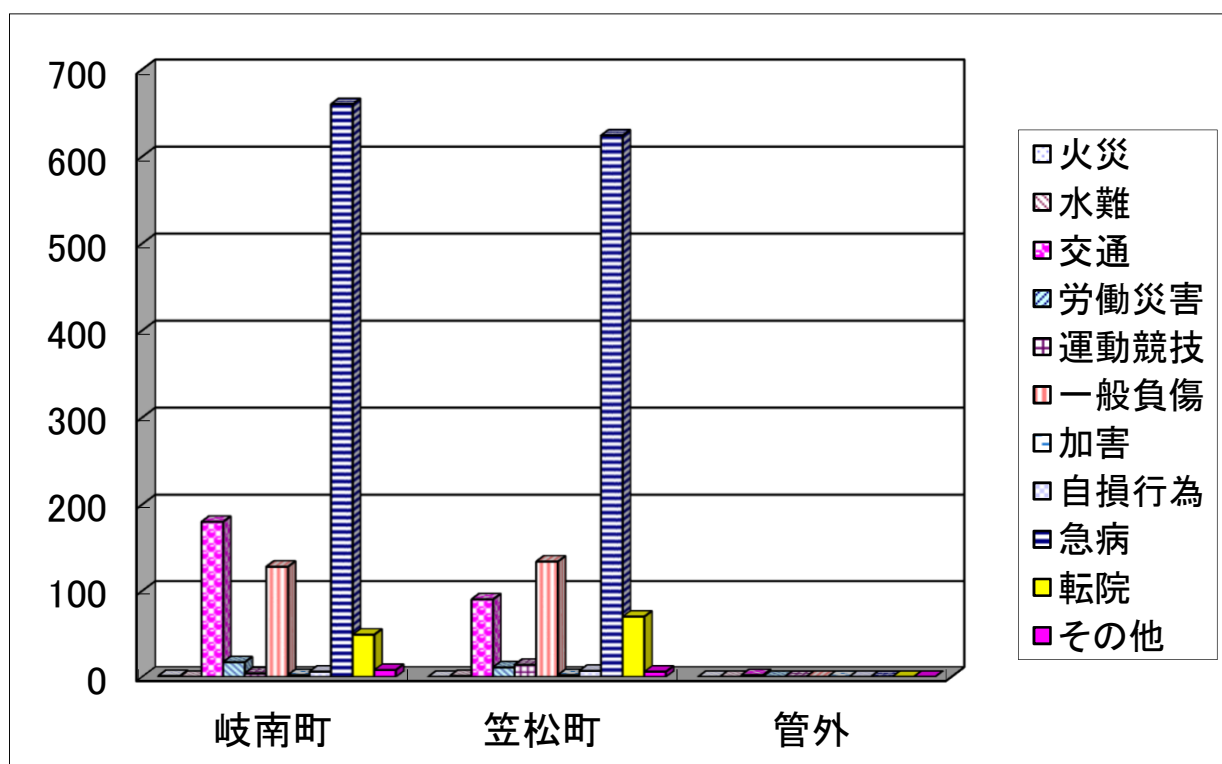
	1月	2月	3月	4月	5月	6月	7月
平成28年	175	160	146	182	165	162	192
平成27年	170	129	140	157	147	142	162
増減	5	31	6	25	18	20	30

	8月	9月	10月	11月	12月	計
平成28年	180	156	150	174	174	2,016
平成27年	163	143	131	164	158	1,806
増減	17	13	19	10	16	210

	平成28年	平成27年	増減
1日平均出場件数	5.52件	4.95件	0.57
1日平均搬送人員	5.30人	4.67人	0.63
管内住居者搬送人員	1,511人	1,333人	178
管外住居者搬送人員	422人	371人	51

事故種別救急出場状況

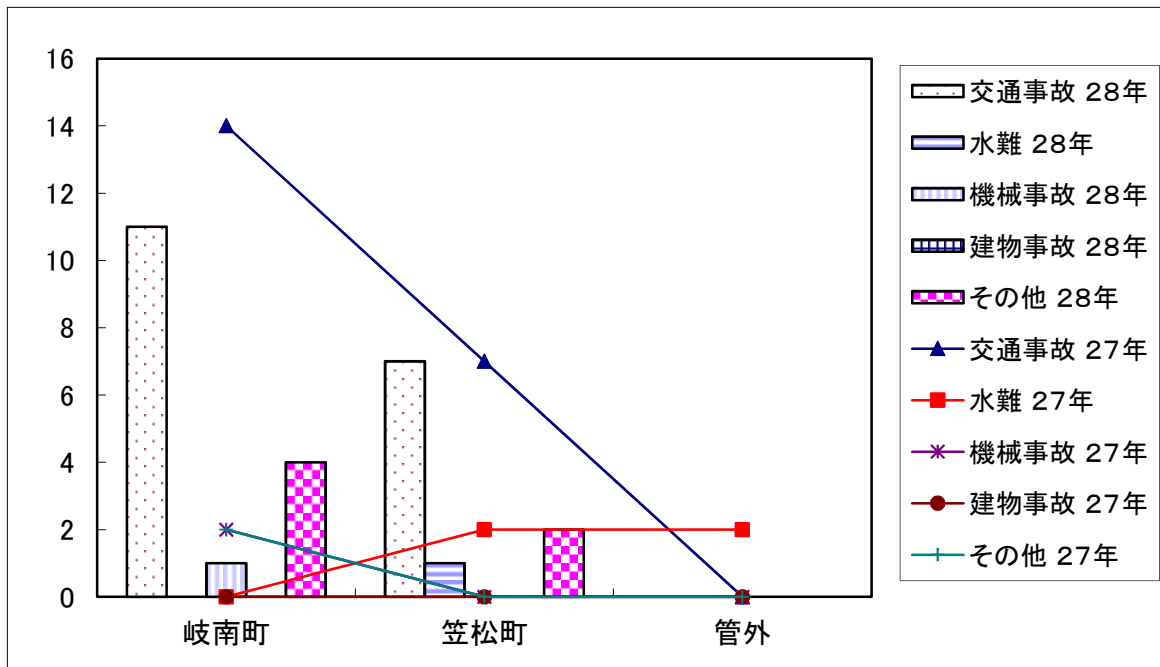
区分	岐南町	笠松町	管外	計
火災	1	0	0	1
水難	0	1	0	1
交通	180	90	2	272
労働災害	17	11	0	28
運動競技	4	14	0	18
一般負傷	128	134	0	262
加害	2	2	0	4
自損行為	6	7	0	13
急病	660	624	0	1,284
転院	49	70	0	119
その他	8	6	0	14
計	1055	959	2	2,016



平成28年中救助統計

事故種別・町別出動状況

区分		岐南町	笠松町	管外	計
交通事故	28年	11	7	0	18
	27年	14	7	0	21
水難	28年	0	1	0	1
	27年	0	2	0	2
機械事故	28年	1	0	0	1
	27年	2	0	0	2
建物事故	28年	0	0	0	0
	27年	0	0	0	0
その他	28年	4	2	0	6
	27年	2	0	0	2
計	28年	16	10	0	26
	27年	18	9	0	27



平成28年度全国統一防火標語

消しましょう
その火その時
その場所で

羽島郡広域連合 消防本部

消防本部・指令室・西消防署

〒501-6088 羽島郡笠松町美笠通3-25

TEL E-Mail

代表 058-388-1195 info@hashimagun-fd.jp

FAX 058-387-7064 ホームページ

<http://www.hashimagun-fd.jp>

ダイヤルイン

E-Mail

総務課 058-388-1196 somu@hashimagun-fd.jp

予防課 058-388-1198 yobo@hashimagun-fd.jp

警防課 058-388-1198 keibo@hashimagun-fd.jp

指令室 058-388-1195 com@hashimagun-fd.jp

西消防署 058-388-1195 west@hashimagun-fd.jp

東消防署

〒501-6012 羽島郡岐南町八剣7-114

TEL 058-246-0119 FAX 058-246-0890

E-Mail east@hashimagun-fd.jp

救急病院案内

TEL 058-388-3799