

# 消防統計

## 平成29年中



羽島郡広域連合消防本部

## 火災・救急・救助の概要

平成29年中に発生した羽島郡内の火災、救急、救助の概要は、次のとおりです。

### ◎ 火 災

火災件数は、7件で前年に比べて3件の減少となりました。

火災種別では、建物の火災1件（前年6件）、車両火災2件（同1件）、その他の火災4件（同3件）となりました。

火災による損害額は179千円（同2,359千円）となり、前年に比べ2,180千円と大きく減少しました。

今年は火災による死者が0人（同1人）、負傷者は1人（同0人）となりました。

出火原因別では、こんろ1件、放火の疑い1件、その他4件、不明1件となっています。火災件数は前年と比較すると約3割減少しており、種別でみると建物火災の割合は約1割で、火災1件あたりの損害額は26千円（前年236千円）と大きく減少しています。

### ◎ 救 急

救急出場件数は、2,009件（前年2,016件）でした。前年と比較すると7件の減少でした。

種別のトップは、急病の1,246件（同1,284件）で全体の62%（同64%）を占めました。

### ◎ 救 助

救助出場件数は、23件（前年26件）で、前年と比べ3件の減少でした。

救助種別のトップは前年と同じく交通事故が16件で全体の70%（同69%）を占めました。

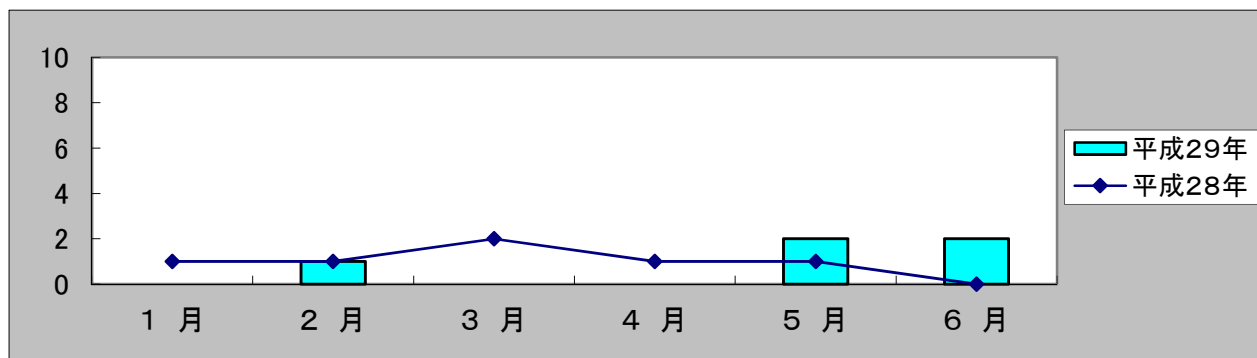
## 平成29年中の火災統計

		平成29年	平成28年	比 較
火 災 件 数		7	10	△ 3
火 災 種 別	建 物 火 災	1	6	△ 5
	林 野 火 災	0	0	0
	車 両 火 災	2	1	1
	その他の火災	4	3	1
損害見積額(千円)		179	2,359	△ 2,180
建物焼損 面積(m <sup>2</sup> )	床面積	0	97	△ 97
	表面積	0	27	△ 27
焼 損 棟 数	全 焼	0	1	△ 1
	半 焼	0	0	0
	部分焼	0	4	△ 4
	ぼ や	1	3	△ 2
	計(棟)	1	8	△ 7
死 者 (人)	0	1	△ 1	
負傷者 (人)	1	0	1	
罹災世帯数(世帯)	1	6	△ 5	
罹災人員 (人)	1	12	△ 11	

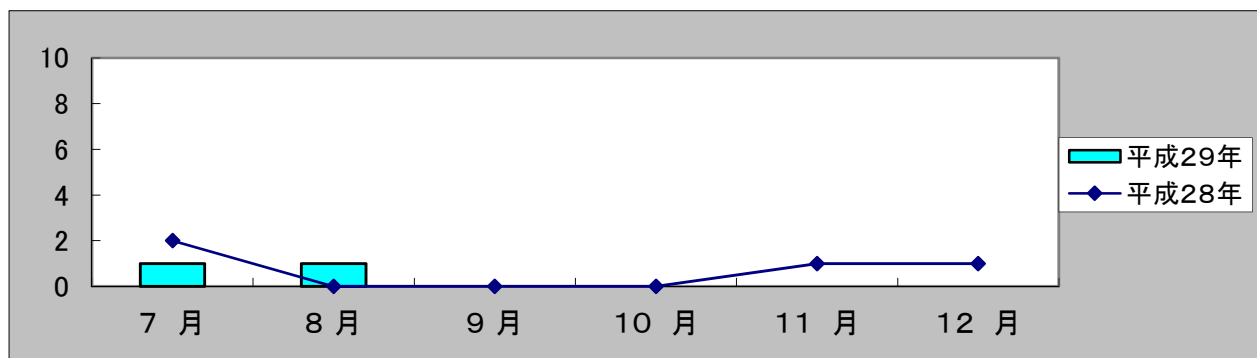
	平成29年	平成28年
1日平均出火件数	0.02件	0.03件
1日平均火災損害額	0千円	6千円
1日平均火災焼損面積	0.00m <sup>2</sup>	0.27m <sup>2</sup>
火災1件当たりの損害額	26千円	236千円

## 月別出火件数

	1月	2月	3月	4月	5月	6月	計
平成29年	0	1	0	0	2	2	5
平成28年	1	1	2	1	1	0	6



	7月	8月	9月	10月	11月	12月	計
平成29年	1	1	0	0	0	0	2
平成28年	2	0	0	0	1	1	4

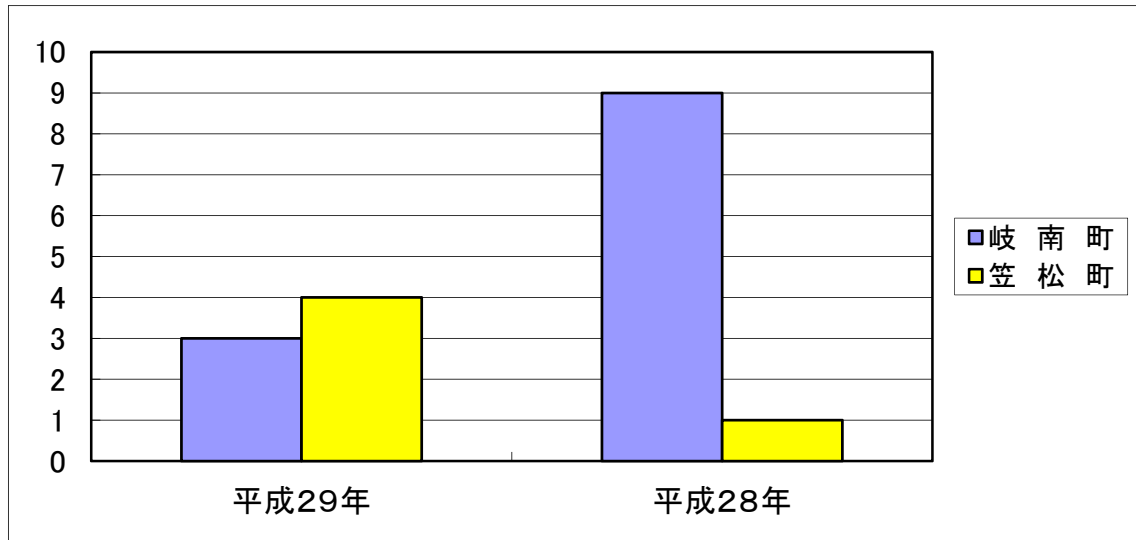


## 過去5年間の出火件数

区分	平成29年	平成28年	平成27年	平成26年	平成25年
建物火災	1	6	4	14	14
車両火災	2	1	4	4	1
その他火災	4	3	5	0	2
合計	7	10	13	18	17

## 町別出火件数

件数	岐南町	笠松町	計
平成29年	3	4	7
平成28年	9	1	10



## 町別火災状況

区分		出火件数			焼損床面積	損害額(千円)		
		建物	建物以外	計	建物m <sup>2</sup>	建物	建物以外	計
岐南町	平成29年	1	2	3	0	5	0	5
	平成28年	5	4	9	91	2,016	122	2,138
笠松町	平成29年	0	4	4	0	0	174	174
	平成28年	1	0	1	6	221	0	221
計	平成29年	1	6	7	0	5	174	179
	平成28年	6	4	10	97	2,237	122	2,359

## 出火原因

原因	平成29年	平成28年	原因	平成29年	平成28年
放火	0	3	配線器具	0	0
こんろ	1	2	排気管	0	0
放火の疑い	1	1	その他	4	3
電灯等配線	0	1	不明・調査中	1	0
ストーブ	0	0	計	7	10

# 平成29年中救急統計

## 町別救急出場・搬送人員状況

区分	平成29年			平成28年			出場件数 増減
	出場件数	搬送人員	不搬送	出場件数	搬送人員	不搬送	
岐南町	1080	1051	66	1055	1017	68	25
笠松町	926	892	44	959	915	57	△ 33
管外	3	4	0	2	1	1	1
計	2,009	1,947	110	2,016	1,933	126	△ 7

## 月別救急出場状況

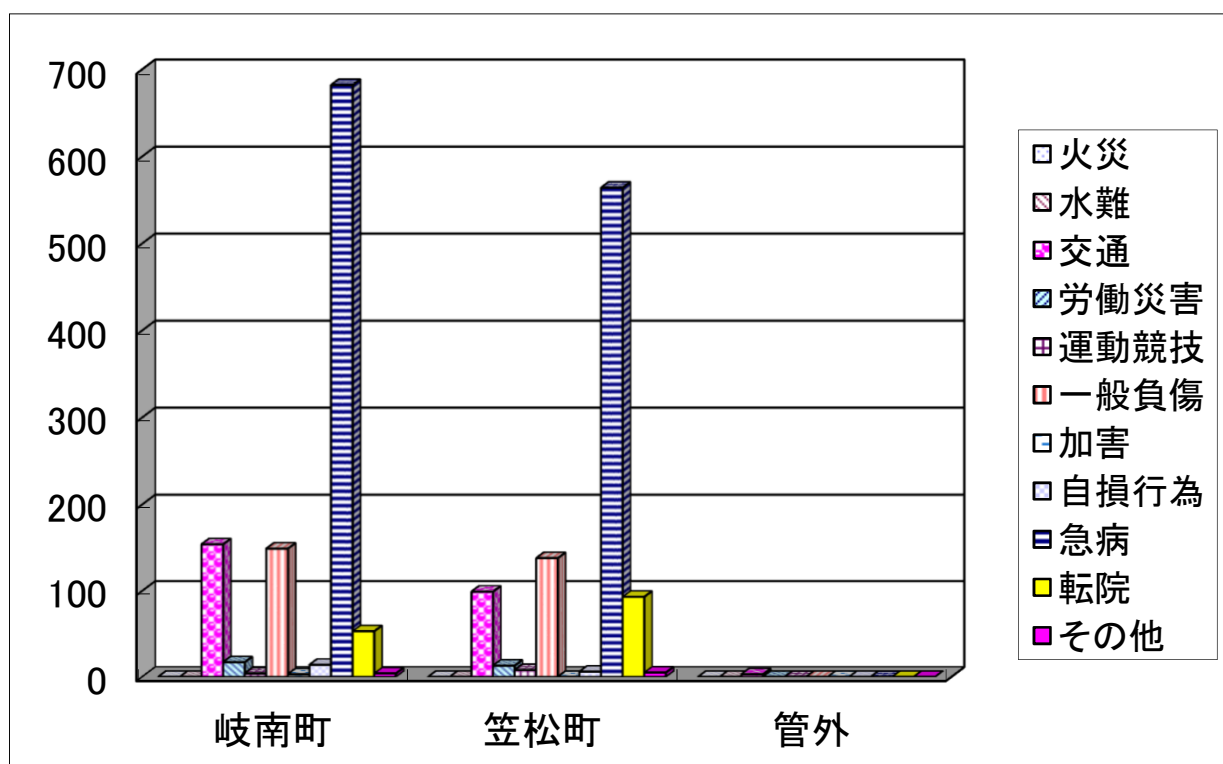
	1月	2月	3月	4月	5月	6月	7月
平成29年	197	183	158	185	127	153	181
平成28年	175	160	146	182	165	162	192
増減	22	23	12	3	△ 38	△ 9	△ 11

	8月	9月	10月	11月	12月	計
平成29年	171	150	168	153	183	2,009
平成28年	180	156	150	174	174	2,016
増減	△ 9	△ 6	18	△ 21	9	△ 7

	平成29年	平成28年	増減
1日平均出場件数	5.50件	5.52件	△0.02
1日平均搬送人員	5.33人	5.30人	0.03
管内住居者搬送人員	1,539人	1,511人	28
管外住居者搬送人員	408人	422人	△14

## 事故種別救急出場状況

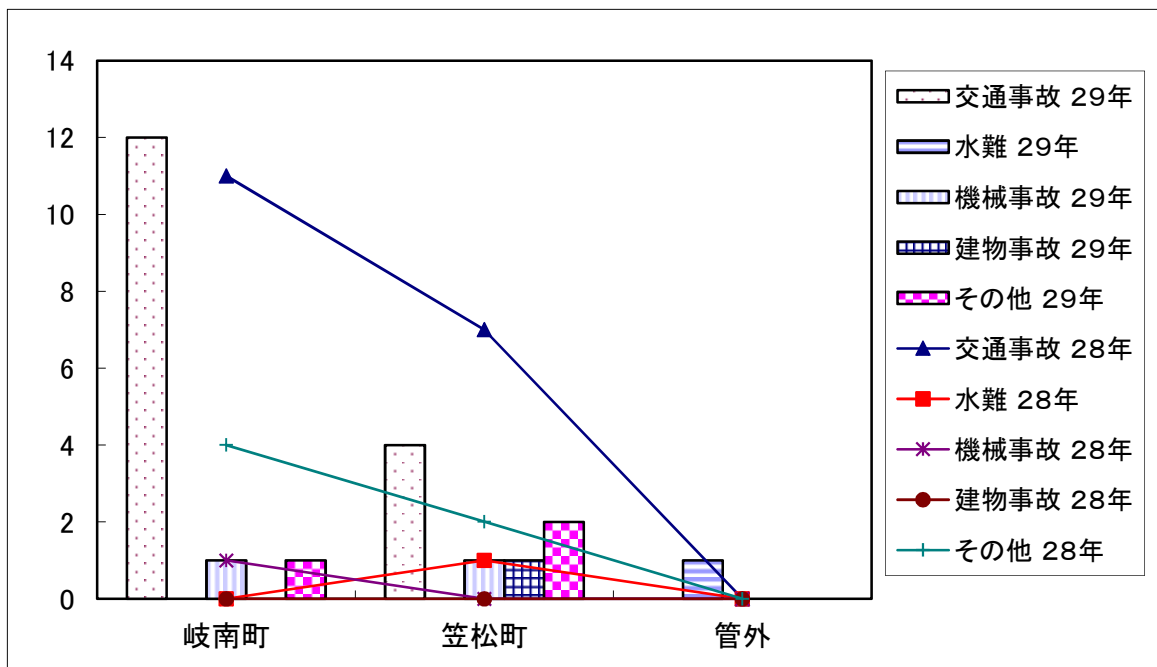
区分	岐南町	笠松町	管外	計
火災	0	0	0	0
水難	0	0	0	0
交通	154	99	3	256
労働災害	17	13	0	30
運動競技	4	8	0	12
一般負傷	149	138	0	287
加害	3	0	0	3
自損行為	14	6	0	20
急病	682	564	0	1,246
転院	53	93	0	146
その他	4	5	0	9
計	1080	926	3	2,009



# 平成29年中救助統計

## 事故種別・町別出動状況

区分		岐南町	笠松町	管外	計
交通事故	29年	12	4	0	16
	28年	11	7	0	18
水難	29年	0	0	1	1
	28年	0	1	0	1
機械事故	29年	1	1	0	2
	28年	1	0	0	1
建物事故	29年	0	1	0	1
	28年	0	0	0	0
その他	29年	1	2	0	3
	28年	4	2	0	6
計	29年	14	8	1	23
	28年	16	10	0	26





# 平成29年度全国統一防火標語

火の用心  
火の用心  
ことばを形に  
習慣に

## 羽島郡広域連合 消防本部

消防本部・指令室・西消防署

〒501-6088 羽島郡笠松町美笠通3-25

TEL E-Mail

代表 058-388-1195 info@hashimagun-fd.jp

FAX 058-387-7064 ホームページ

<http://www.hashimagun-fd.jp>

ダイヤルイン

E-Mail

総務課 058-388-1196 somu@hashimagun-fd.jp

予防課 058-388-1198 yobo@hashimagun-fd.jp

警防課 058-388-1198 keibo@hashimagun-fd.jp

指令室 058-388-1195 com@hashimagun-fd.jp

西消防署 058-388-1195 west@hashimagun-fd.jp

東消防署

〒501-6012 羽島郡岐南町八剣7-114

TEL 058-246-0119 FAX 058-246-0890

E-Mail east@hashimagun-fd.jp

救急病院案内

TEL 058-388-3799