

消防統計

平成30年中



羽島郡広域連合消防本部

火災・救急・救助の概要

平成 30 年中に発生した羽島郡内の火災、救急、救助の概要は、次のとおりです。

◎ 火 災

火災件数は、10 件で前年に比べて 3 件の増加となりました。

火災種別では、建物の火災 5 件（前年 1 件）、車両火災 1 件（同 2 件）、その他の火災 4 件（同 4 件）となりました。

火災による損害額は 1 6, 3 5 1 千円（同 1 7 9 千円）となり、前年に比べ 1 6, 1 7 2 千円と大きく増加しました。

今年は火災による死者が 1 人（同 0 人）、負傷者は 0 人（同 1 人）となりました。

出火原因別では、放火 2 件、たばこ 1 件、マッチライター 1 件、電気配線関係 2 件、その他 2 件、不明 2 件となっています。火災件数は前年と比較すると約 1 割増加しており、種別で見ると建物火災の割合は約 5 割で、火災 1 件あたりの損害額は 1, 6 3 5 千円（前年 2 6 千円）と大きく増加しています。

◎ 救 急

救急出場件数は、2, 1 5 3 件（前年 2, 0 0 9 件）でした。前年と比較すると 1 4 4 件の増加でした。

種別のトップは、急病の 1, 3 3 7 件（同 1, 2 4 6 件）で全体の 6 2 %（同 6 2 %）を占めました。

◎ 救 助

救助出場件数は、3 4 件（前年 2 3 件）で、前年と比べ 1 1 件の増加でした。

救助種別のトップは前年と同じく交通事故が 2 2 件で全体の 6 5 %（同 7 0 %）を占めました。

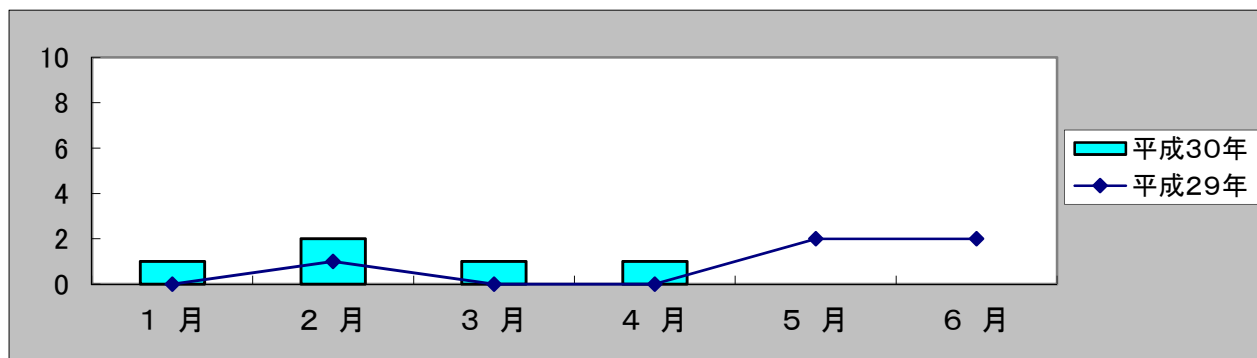
平成30年中の火災統計

		平成30年	平成29年	比 較
火 災 件 数		10	7	3
火 災 種 別	建 物 火 災	5	1	4
	林 野 火 災	0	0	0
	車 両 火 災	1	2	△ 1
	その他の火災	4	4	0
損害見積額(千円)		16,351	179	16,172
建物焼損 面積(m ²)	床面積	140	0	140
	表面積	23	0	23
焼 損 棟 数	全 焼	3	0	3
	半 焼	0	0	0
	部分焼	2	0	2
	ぼ や	3	1	2
	計(棟)	8	1	7
死 者 (人)		1	0	1
負傷者 (人)		0	1	△ 1
罹災世帯数(世帯)		4	1	3
罹災人員 (人)		11	1	10

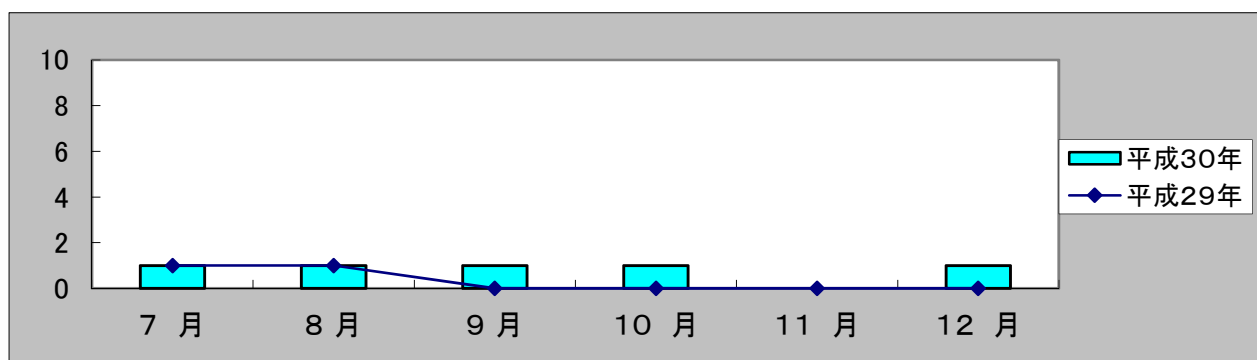
	平成30年	平成29年
1日平均出火件数	0.03件	0.02件
1日平均火災損害額	45千円	0千円
1日平均火災焼損面積	0.38m ²	0.00m ²
火災1件当たりの損害額	1,635千円	26千円

月別出火件数

	1月	2月	3月	4月	5月	6月	計
平成30年	1	2	1	1	0	0	5
平成29年	0	1	0	0	2	2	5



	7月	8月	9月	10月	11月	12月	計
平成30年	1	1	1	1	0	1	5
平成29年	1	1	0	0	0	0	2

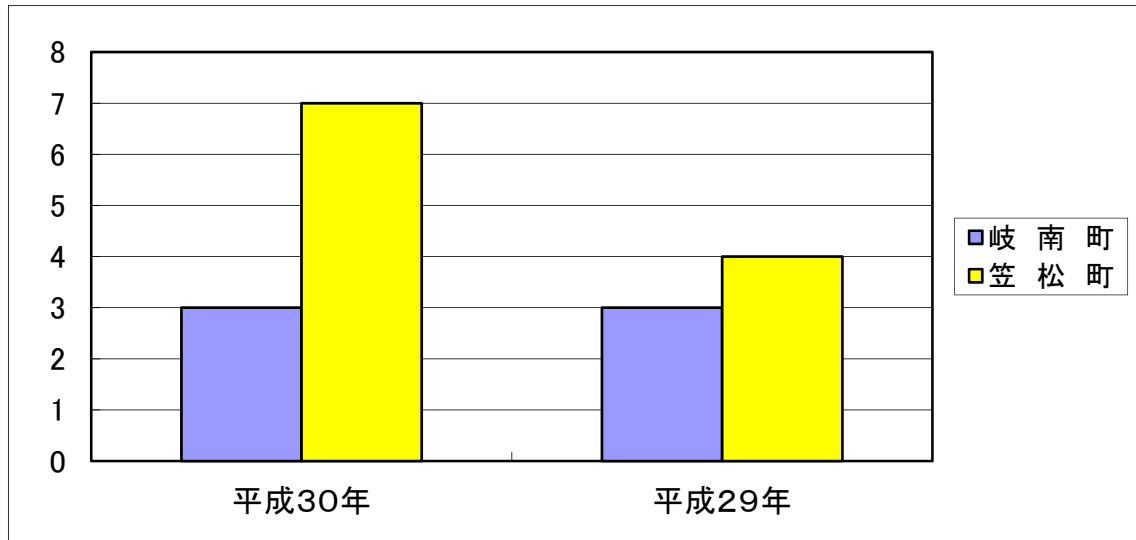


過去5年間の出火件数

区分	平成30年	平成29年	平成28年	平成27年	平成26年
建物火災	5	1	6	4	14
車両火災	1	2	1	4	4
その他火災	4	4	3	5	0
合計	10	7	10	13	18

町別出火件数

件数	岐南町	笠松町	計
平成30年	3	7	10
平成29年	3	4	7



町別火災状況

区分		出火件数			焼損床面積	損害額(千円)		
		建物	建物以外	計	建物m ²	建物	建物以外	計
岐南町	平成30年	0	3	3	0	0	2	2
	平成29年	1	2	3	0	5	0	5
笠松町	平成30年	5	2	7	140	14,235	2,114	16,349
	平成29年	0	4	4	0	0	174	174
計	平成30年	5	5	10	140	14,235	2,116	16,351
	平成29年	1	6	7	0	5	174	179

出火原因

原因	平成30年	平成29年	原因	平成30年	平成29年
放火	2	0	配線器具	1	0
こんろ	0	1	排気管	0	0
放火の疑い	0	1	その他	4	4
電灯等配線	1	0	不明・調査中	2	1
ストーブ	0	0	計	10	7

平成30年中救急統計

町別救急出場・搬送人員状況

区分	平成30年			平成29年			出場件数 増減
	出場件数	搬送人員	不搬送	出場件数	搬送人員	不搬送	
岐南町	1154	1096	82	1080	1051	66	74
笠松町	995	953	55	926	892	44	69
管外	4	1	4	3	4	0	1
計	2,153	2,050	141	2,009	1,947	110	144

月別救急出場状況

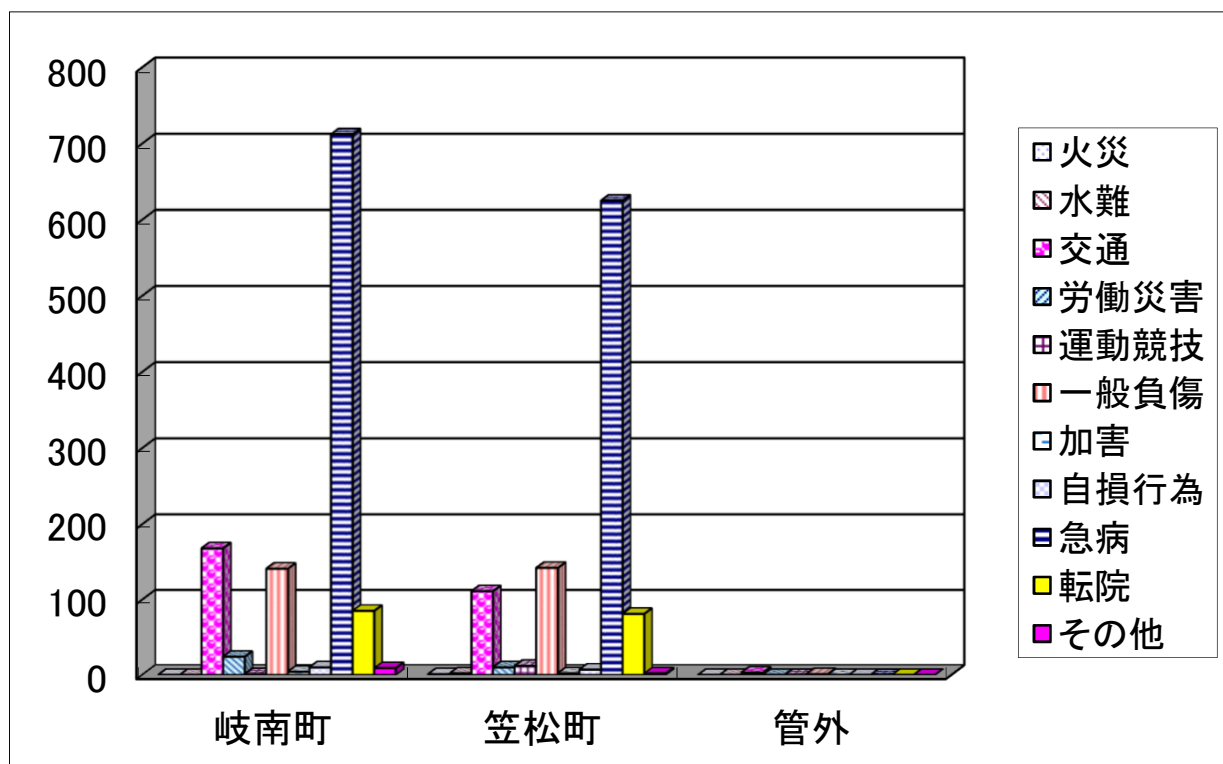
	1月	2月	3月	4月	5月	6月	7月
平成30年	215	170	159	153	166	171	207
平成29年	197	183	158	185	127	153	181
増減	18	△ 13	1	△ 32	39	18	26

	8月	9月	10月	11月	12月	計
平成30年	186	179	175	185	187	2,153
平成29年	171	150	168	153	183	2,009
増減	15	29	7	32	4	144

	平成30年	平成29年	増減
1日平均出場件数	5.90件	5.50件	0.4
1日平均搬送人員	5.62人	5.33人	0.29
管内住居者搬送人員	1,588人	1,539人	49
管外住居者搬送人員	462人	408人	54

事故種別救急出場状況

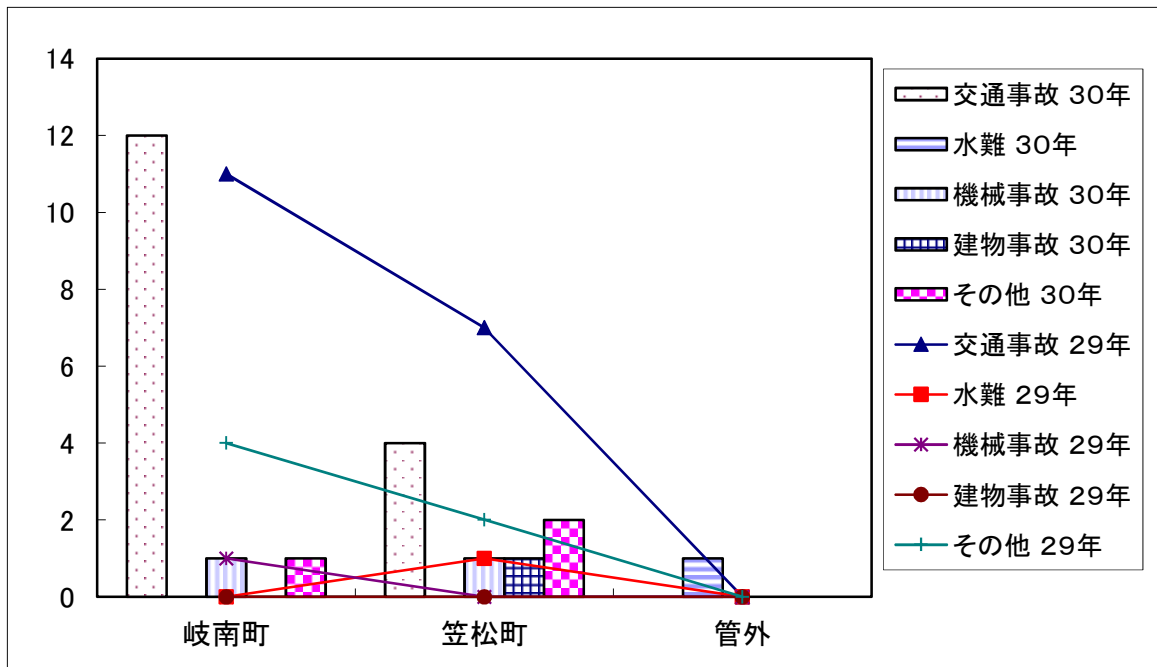
区分	岐南町	笠松町	管外	計
火災	0	1	0	1
水難	0	2	0	2
交通	168	111	3	282
労働災害	24	10	0	34
運動競技	1	12	0	13
一般負傷	141	142	1	284
加害	4	2	0	6
自損行為	10	7	0	17
急病	712	625	0	1,337
転院	85	81	0	166
その他	9	2	0	11
計	1154	995	4	2,153



平成30年中救助統計

事故種別・町別出動状況

区分		岐南町	笠松町	管外	計
交通事故	30年	9	12	1	22
	29年	12	4	0	16
水難	30年	0	1	1	2
	29年	0	0	1	1
機械事故	30年	0	1	0	1
	29年	1	1	0	2
建物事故	30年	0	1	0	1
	29年	0	1	0	1
その他	30年	6	2	0	8
	29年	1	2	0	3
計	30年	15	17	2	34
	29年	14	8	1	23



平成30年度全国統一防火標語

忘れてない？
サイフにスマホに
火の確認

羽島郡広域連合 消防本部

消防本部・指令室・西消防署

〒501-6088 羽島郡笠松町美笠通3-25

TEL E-Mail

代表 058-388-1195 info@hashimagun-fd.jp

FAX 058-387-7064 ホームページ

<http://www.hashimagun-fd.jp>

ダイヤルイン

E-Mail

総務課 058-388-1196 somu@hashimagun-fd.jp

予防課 058-388-1198 yobo@hashimagun-fd.jp

警防課 058-388-1198 keibo@hashimagun-fd.jp

指令室 058-388-1195 com@hashimagun-fd.jp

西消防署 058-388-1195 west@hashimagun-fd.jp

東消防署

〒501-6012 羽島郡岐南町八剣7-114

TEL 058-246-0119 FAX 058-246-0890

E-Mail east@hashimagun-fd.jp

救急病院案内

TEL 058-388-3799