

# 消防統計

令和元年(平成31年)中



消防本部



西消防署



東消防署

羽島郡広域連合消防本部

## 火災・救急・救助の概要

令和元年（平成31年）中に発生した羽島郡内の火災、救急、救助の概要は、次のとおりです。

### ◎ 火 災

火災件数は、7件で前年に比べて3件の減少となりました。

火災種別では、建物の火災6件（前年5件）、車両火災0件（同1件）、その他の火災1件（同4件）となりました。

火災による損害額は31,432千円（同19,310千円）となり、前年に比べ12,122千円増加しました。

今年は火災による死者が1人（同1人）、負傷者は4人（同0人）となりました。

出火原因別では、ストーブ1件、電子レンジ1件、電気配線関係2件、不明3件となっています。火災件数は前年と比較すると約3割減少しており、種別でみると建物火災の割合は約9割で、火災1件あたりの損害額は4,490千円（前年1,931千円）と増加しています。

### ◎ 救 急

救急出場件数は、2,045件（前年2,153件）でした。前年と比較すると108件の減少でした。

種別のトップは、急病の1,259件（同1,337件）で全体の62%（同62%）を占めました。

### ◎ 救 助

救助出場件数は、35件（前年34件）でした。前年と比較すると1件の増加でした。

救助種別のトップは前年と同じく交通事故が25件（同22件）で全体の71%（同65%）を占めました。

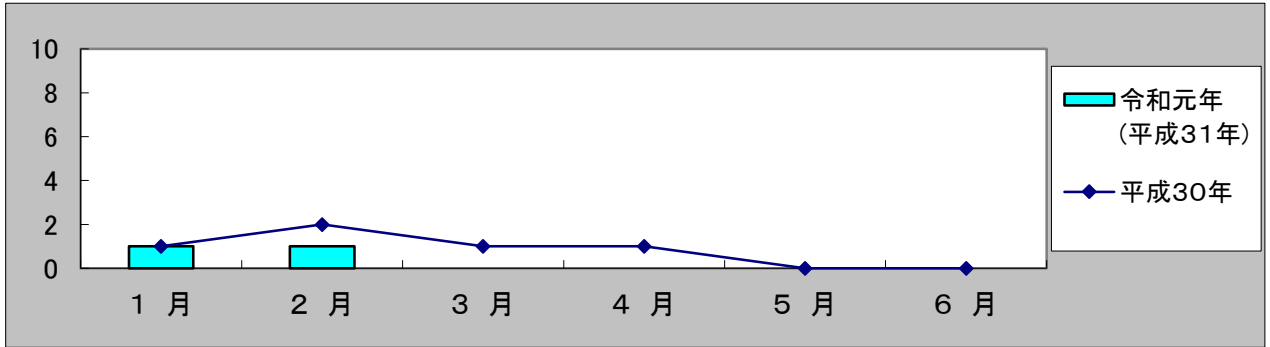
## 令和元年(平成31年)中の火災統計

		令和元年 (平成31年)	平成30年	比 較
火災件数		7	10	△ 3
火災種別	建物火災	6	5	1
	林野火災	0	0	0
	車両火災	0	1	△ 1
	その他の火災	1	4	△ 3
損害見積額(千円)		31,432	19,310	12,122
建物焼損 面積(m <sup>2</sup> )	床面積	872	157	715
	表面積	29	23	6
焼損棟数	全焼	6	3	3
	半焼	1	0	1
	部分焼	7	2	5
	ぼや	9	3	6
	計(棟)	23	8	15
死者 (人)		1	1	0
負傷者 (人)		4	0	4
罹災世帯数(世帯)		16	4	12
罹災人員 (人)		33	11	22

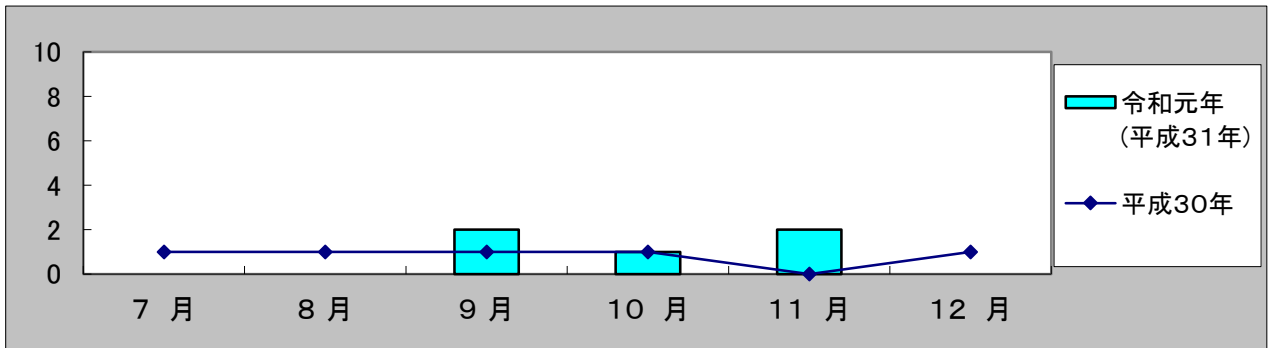
	令和元年 (平成31年)	平成30年
1日平均出火件数	0.02件	0.03件
1日平均火災損害額	86千円	53千円
1日平均火災焼損面積	2.39m <sup>2</sup>	0.43m <sup>2</sup>
火災1件当たりの損害額	4,490千円	1,931千円

# 月別出火件数

	1月	2月	3月	4月	5月	6月	計
令和元年 (平成31年)	1	1	0	0	0	0	2
平成30年	1	2	1	1	0	0	5



	7月	8月	9月	10月	11月	12月	計
令和元年 (平成31年)	0	0	2	1	2	0	5
平成30年	1	1	1	1	0	1	5

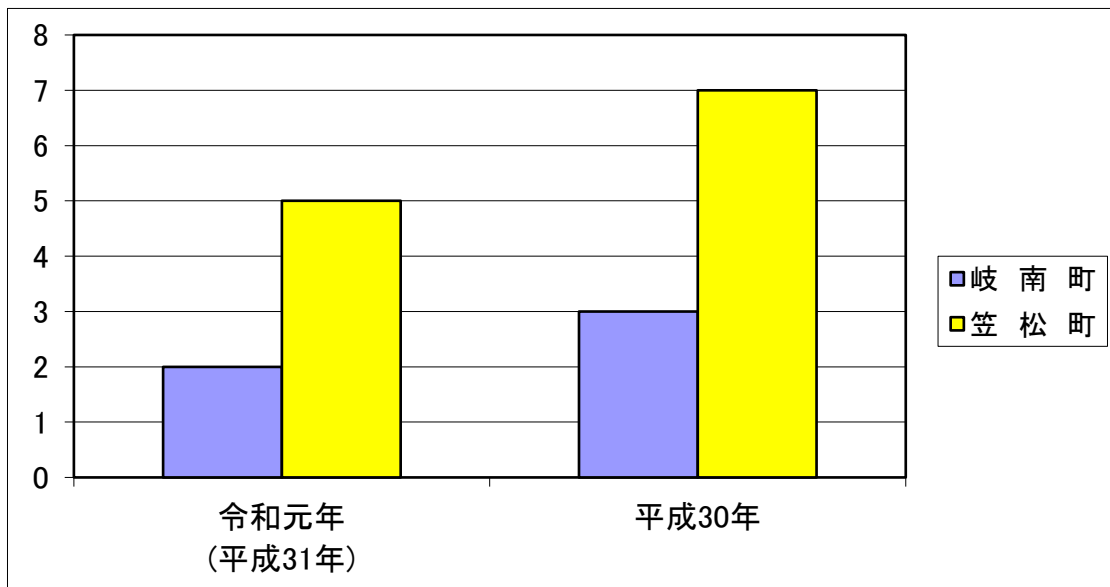


# 過去5年間の出火件数

区分	令和元年 (平成31年)	平成30年	平成29年	平成28年	平成27年
建物火災	6	5	1	6	4
車両火災	0	1	2	1	4
その他の火災	1	4	4	3	5
合計	7	10	7	10	13

## 町別出火件数

件数	岐南町	笠松町	計
令和元年 (平成31年)	2	5	7
平成30年	3	7	10



## 町別火災状況

区分		出火件数			焼損床面積	損害額(千円)		
		建物	建物以外	計	建物m <sup>2</sup>	建物	建物以外	計
岐南町	令和元年 (平成31年)	1	1	2	136	2,530	4	2,534
	平成30年	0	3	3	0	0	2	2
笠松町	令和元年 (平成31年)	5	0	5	736	28,719	179	28,898
	平成30年	5	2	7	157	17,194	2,114	19,308
計	令和元年 (平成31年)	6	1	7	872	31,249	183	31,432
	平成30年	5	5	10	157	17,194	2,116	19,310

## 出火原因

原因	令和元年 (平成31年)	平成30年	原因	令和元年 (平成31年)	平成30年
放火	0	2	配線器具	2	1
こんろ	0	0	たばこ	0	1
放火の疑い	0	0	その他	1	3
電灯等配線	0	1	不明・調査中	3	2
ストーブ	1	0	計	7	10

# 令和元年(平成31年)中救急統計

## 町別救急出場・搬送人員状況

区分	令和元年(平成31年)			平成30年			出場件数 増減
	出場件数	搬送人員	不搬送	出場件数	搬送人員	不搬送	
岐南町	1066	1020	65	1154	1096	82	△ 88
笠松町	975	919	70	995	953	55	△ 20
管外	4	1	3	4	1	4	0
計	2,045	1,940	138	2,153	2,050	141	△ 108

## 月別救急出場状況

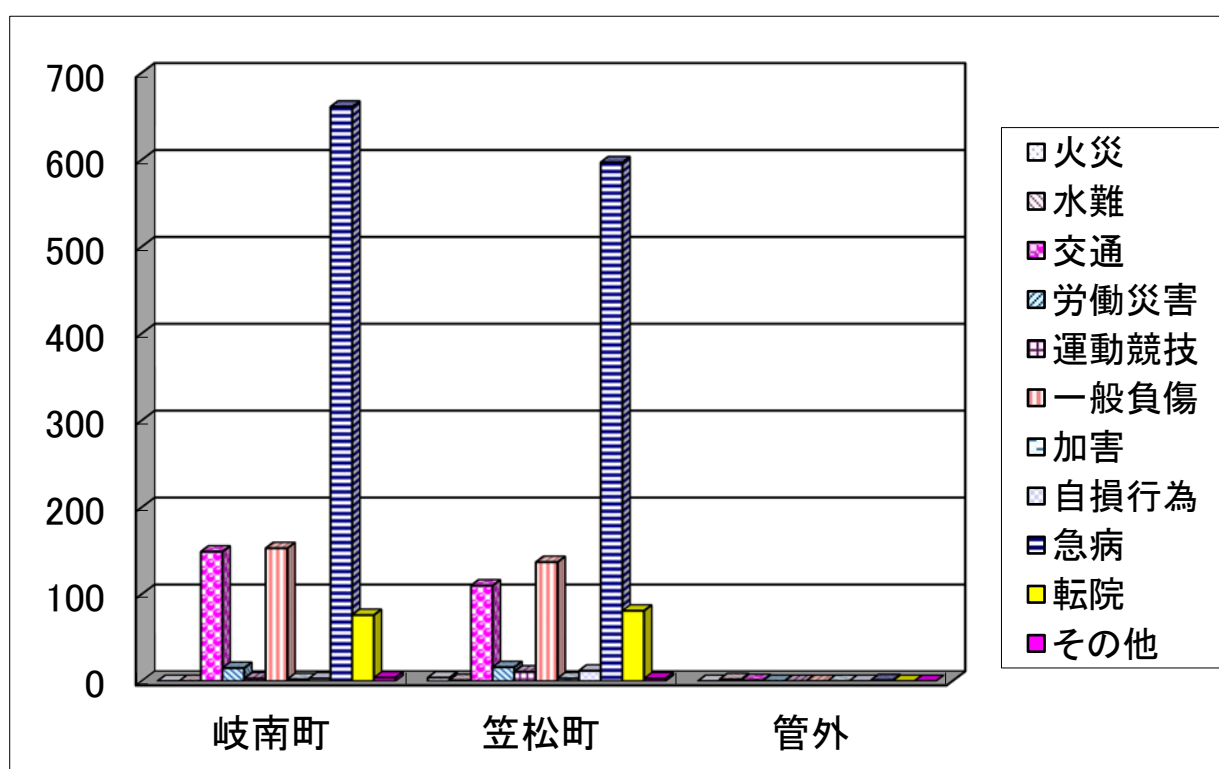
	1月	2月	3月	4月	5月	6月	7月
令和元年 (平成31年)	184	150	190	175	152	149	194
平成30年	215	170	159	153	166	171	207
増減	△ 31	△ 20	31	22	△ 14	△ 22	△ 13

	8月	9月	10月	11月	12月	計
令和元年 (平成31年)	199	154	163	181	154	2,045
平成30年	186	179	175	185	187	2,153
増減	13	△ 25	△ 12	△ 4	△ 33	△ 108

	令和元年(平成31年)	平成30年	増減
1日平均出場件数	5.60件	5.90件	△0.3
1日平均搬送人員	5.31人	5.62人	△0.31
管内住居者搬送人員	1,511人	1,588人	△77
管外住居者搬送人員	429人	462人	△33

## 事故種別救急出場状況

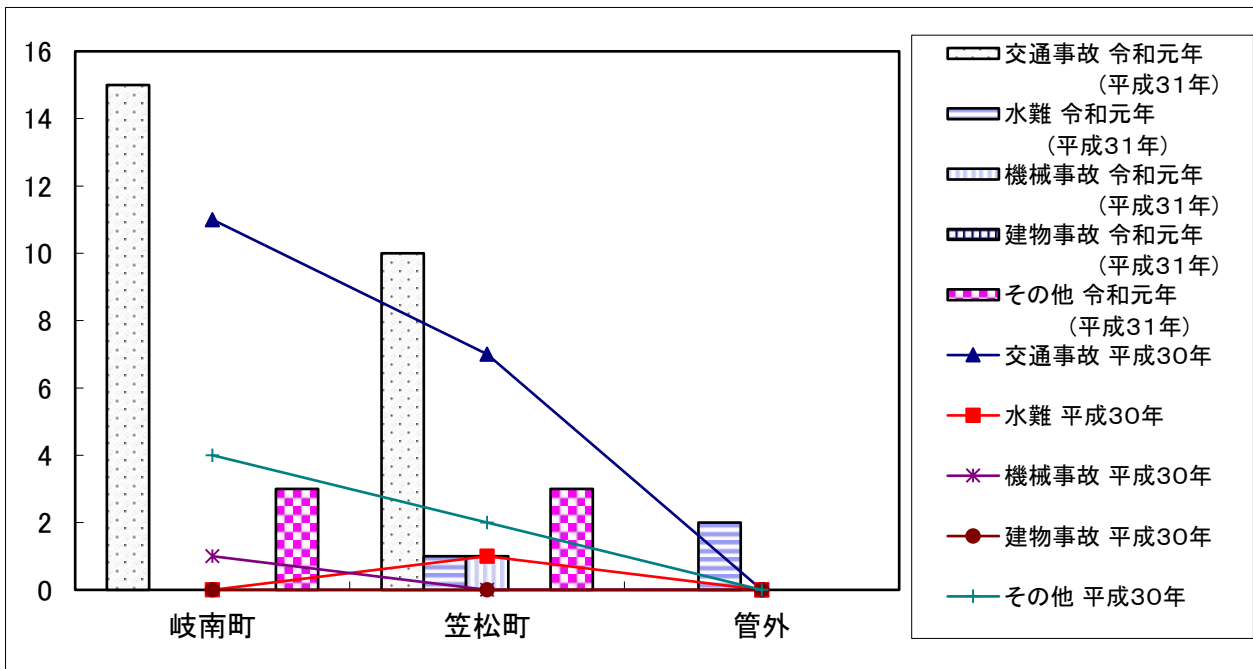
区分	岐南町	笠松町	管外	計
火災	0	4	0	4
水難	0	1	2	3
交通	149	110	1	260
労働災害	15	16	0	31
運動競技	3	11	0	14
一般負傷	153	137	0	290
加害	2	3	0	5
自損行為	3	12	0	15
急病	661	597	1	1,259
転院	76	81	0	157
その他	4	3	0	7
計	1066	975	4	2,045



# 令和元年(平成31年)中救助統計

## 事故種別・町別出動状況

区分		岐南町	笠松町	管外	計
交通事故	令和元年 (平成31年)	15	10	0	25
	平成30年	9	12	1	22
水難	令和元年 (平成31年)	0	1	2	3
	平成30年	0	1	1	2
機械事故	令和元年 (平成31年)	0	1	0	1
	平成30年	0	1	0	1
建物事故	令和元年 (平成31年)	0	0	0	0
	平成30年	0	1	0	1
その他	令和元年 (平成31年)	3	3	0	6
	平成30年	6	2	0	8
計	令和元年 (平成31年)	18	15	2	35
	平成30年	15	17	2	34





# 2019年度全国統一防火標語

ひとつずつ  
いいね！で確認  
火の用心

## 羽島郡広域連合 消防本部

消防本部・指令室・西消防署

〒501-6088 羽島郡笠松町美笠通3-25

TEL E-Mail

代表 058-388-1195 info@hashimagun-fd.jp

FAX 058-387-7064 ホームページ

<http://www.hashimagun-fd.jp>

ダイヤルイン

E-Mail

総務課 058-388-1196 somu@hashimagun-fd.jp

予防課 058-388-1198 yobo@hashimagun-fd.jp

警防課 058-388-1198 keibo@hashimagun-fd.jp

指令室 058-388-1195 com@hashimagun-fd.jp

西消防署 058-388-1195 west@hashimagun-fd.jp

東消防署

〒501-6012 羽島郡岐南町八剣7-114

TEL 058-246-0119 FAX 058-246-0890

E-Mail east@hashimagun-fd.jp

救急病院案内

TEL 058-388-3799