

# 消防統計

## 令和6年中



羽島郡広域連合消防本部

## 火災・救急・救助の概要

令和6年中に発生した羽島郡内の火災、救急、救助の概要は、次のとおりです。

### ◎ 火 災

火災件数は、13件で前年に比べて1件の増加となりました。

火災種別では、建物の火災9件（前年4件）、車両火災1件（前年0件）、その他の火災3件（前年8件）となりました。

火災による損害額は9,846千円（前年3,426千円）となり、前年に比べ6,420千円増加しました。（12月の2件分は調査中のため、計上していません。）

今年は火災による死者が1人（前年0人）、負傷者は0人（前年0人）となりました。

出火原因別では、たばこ1件、配線器具2件、火入れ1件、放火の疑い1件、こんろ1件、その他1件、不明・調査中6件となっています。火災件数は前年と比較すると約1割増加しており、種別でみると建物火災の割合は約7割で、火災1件あたりの損害額は895千円（前年286千円）と増加しています。（12月の2件分は調査中のため、1件あたりの損害額は11件分で計算しています。）

### ◎ 救 急

救急出場件数は、2,444件（前年2,456件）でした。前年と比較すると12件の減少でした。

種別のトップは、急病の1,642件（前年1,656件）で、全体の67.2%（前年67.4%）を占めました。

### ◎ 救 助

救助出場件数は、35件（前年31件）でした。前年と比較すると4件の増加でした。

救助種別のトップは前年と同じく交通事故が16件（前年20件）で全体の45%（前年65%）を占めました。

## 令和6年中の火災統計

		令和6年	令和5年	比較
火災件数		13	12	1
火災種別	建物火災	9	4	5
	林野火災	0	0	0
	車両火災	1	0	1
	その他の火災	3	8	△ 5
損害見積額(千円)		9,846	3,426	6,420
建物焼損面積(m <sup>2</sup> )	床面積	63	6	57
	表面積	2	3	△ 1
焼損棟数	全焼	1	0	1
	半焼	0	0	0
	部分焼	5	2	3
	ぼや	3	3	0
	計(棟)	9	5	4
死者(人)		1	0	1
負傷者(人)		0	0	0
り災世帯数(世帯)		4	3	1
り災人員(人)		13	8	5

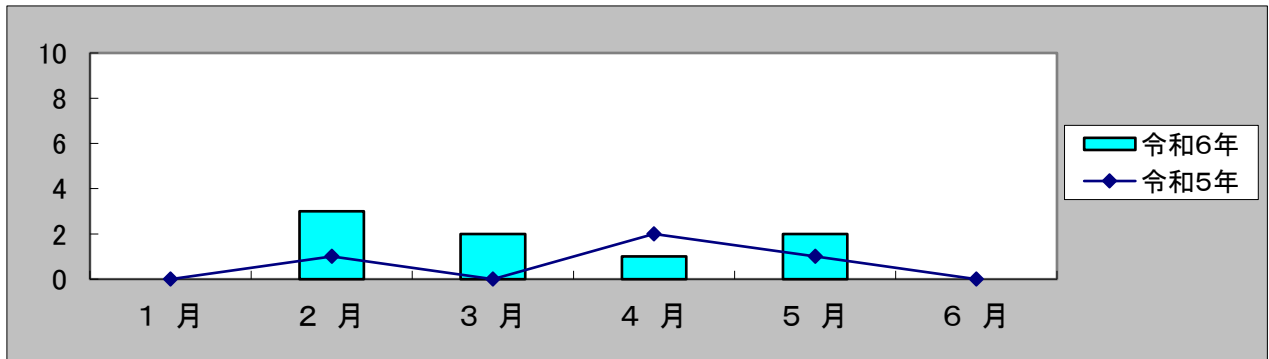
※12月の2件分は調査中のため、損害見積額・焼損棟数・死者・負傷者・り災世帯数・り災人員に計上されていないため、11月分までの数値となっています。

	令和6年	令和5年
1日平均出火件数	0.03件	0.03件
1日平均火災損害額	26千円	9千円
1日平均火災焼損面積	0.17m <sup>2</sup>	0.02m <sup>2</sup>
火災1件当たりの損害額	895千円	286千円

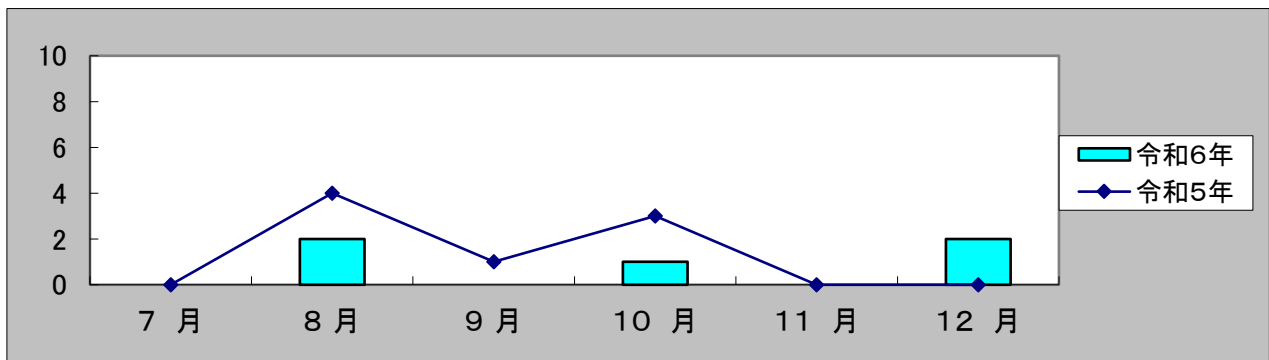
※12月の2件分は調査中のため、1日平均火災損害額・1日平均火災焼損面積・火災1件当たりの損害額には計上されていないため、11月分までの数値となっています。

## 月別出火件数

	1月	2月	3月	4月	5月	6月	計
令和6年	0	3	2	1	2	0	8
令和5年	0	1	0	2	1	0	4



	7月	8月	9月	10月	11月	12月	計
令和6年	0	2	0	1	0	2	5
令和5年	0	4	1	3	0	0	8

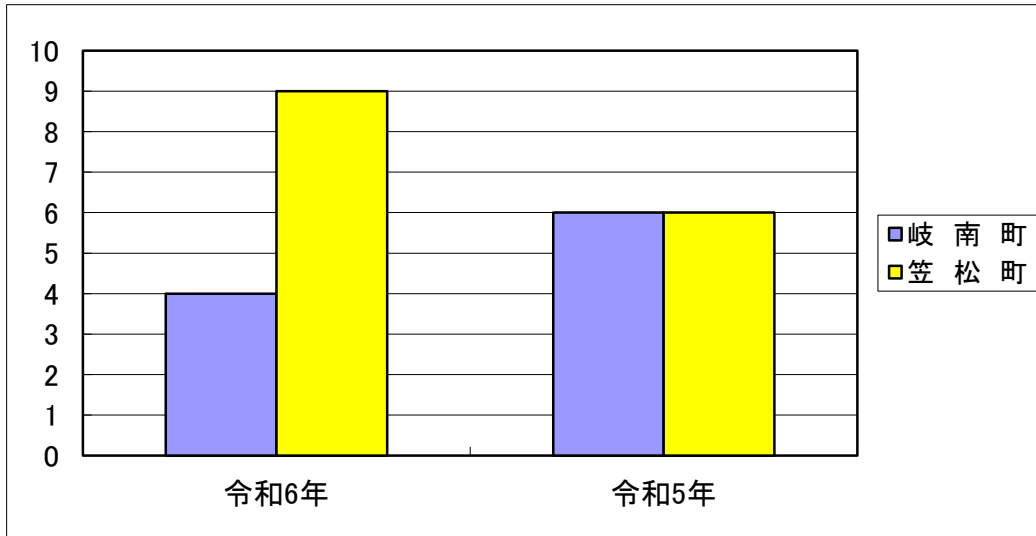


## 過去5年間の出火件数

区分	令和6年	令和5年	令和4年	令和3年	令和2年
建物火災	9	4	6	5	6
車両火災	1	0	2	1	2
その他の火災	3	8	2	2	5
合計	13	12	10	8	13

## 町別出火件数

件数	岐南町	笠松町	計
令和6年	4	9	13
令和5年	6	6	12



## 町別火災状況

区分		出火件数			焼損床面積	損害額(千円)		
		建物	建物以外	計	建物㎡	建物	建物以外	計
岐南町	令和6年	2	2	4	0	0	670	670
	令和5年	2	4	6	6	121	241	362
笠松町	令和6年	7	2	9	63	932	8,244	9,176
	令和5年	2	4	6	0	283	2,781	3,064
計	令和6年	9	4	13	63	932	8,914	9,846
	令和5年	4	8	12	6	404	3,022	3,426

※12月の2件分は調査中のため、焼損床面積・損害額には計上されていないため、11月分までの数値となっています。

## 出火原因

原因	令和6年	令和5年	原因	令和6年	令和5年
たばこ	1	1	放火	0	1
こんろ	1	0	放火の疑い	1	1
ストーブ	0	0	配線器具	2	0
電灯・電話等配線	0	1	マッチ・ライター	0	0
火遊び	0	1	電気機器	0	0
たき火	0	0	その他	1	1
火入れ	1	1	不明・調査中	6	5
			計	13	12

# 令和6年中救急統計

## 町別救急出場・搬送人員状況

区分	令和6年			令和5年			出場件数 増減
	出場件数	搬送人員	不搬送	出場件数	搬送人員	不搬送	
岐南町	1353	1247	117	1316	1197	142	37
笠松町	1079	1006	80	1135	1033	111	△ 56
管外	12	4	8	5	4	2	7
計	2,444	2,257	205	2,456	2,234	255	△ 12

## 月別救急出場状況

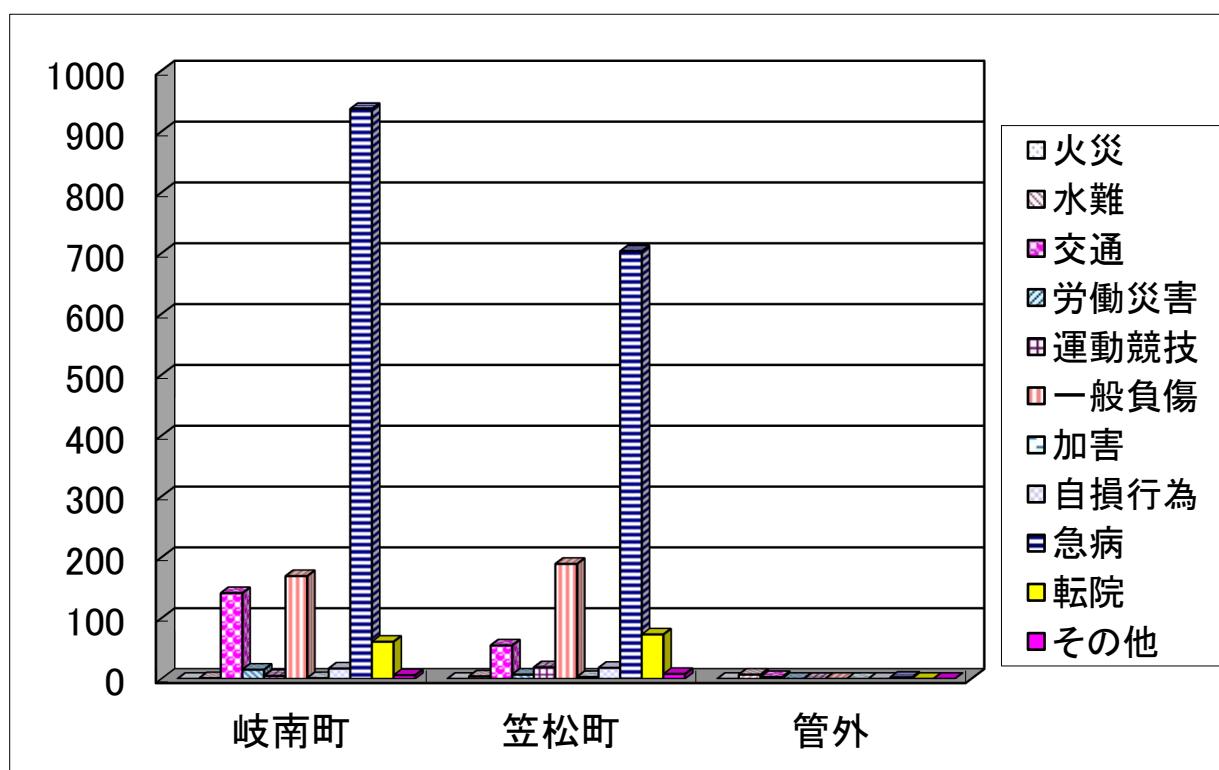
	1月	2月	3月	4月	5月	6月	7月
令和6年	231	196	209	161	209	186	217
令和5年	228	167	189	207	196	162	212
増減	3	29	20	△ 46	13	24	5

	8月	9月	10月	11月	12月	計
令和6年	204	220	175	201	235	2,444
令和5年	255	228	186	214	212	2,456
増減	△ 51	△ 8	△ 11	△ 13	23	△ 12

	令和6年	令和5年	増減
1日平均出場件数	6.7 件	6.73 件	△ 0.03 件
1日平均搬送人員	6.18 人	6.12 人	0.06 人
管内住居者搬送人員	1825 人	1833 人	△ 8 人
管外住居者搬送人員	432 人	401 人	31 人

## 事故種別救急出場状況

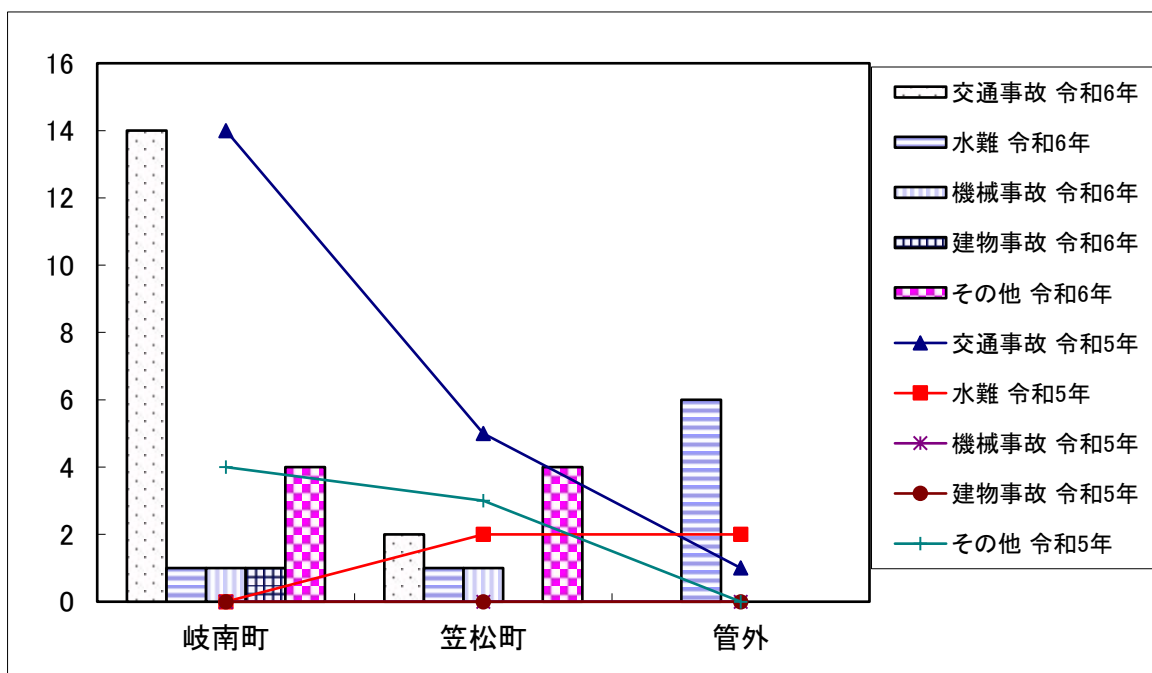
区分	岐南町	笠松町	管外	計
火災	0	0	0	0
水難	1	4	7	12
交通	141	55	3	199
労働災害	15	7	0	22
運動競技	5	19	0	24
一般負傷	169	189	0	358
加害	1	3	0	4
自損行為	17	18	0	35
急病	937	703	2	1,642
転院	61	73	0	134
その他	6	8	0	14
計	1353	1079	12	2,444



# 令和6年中救助統計

## 事故種別・町別出動状況

区分		岐南町	笠松町	管外	計
交通事故	令和6年	14	2	0	16
	令和5年	14	5	1	20
水難	令和6年	1	1	6	8
	令和5年	0	2	2	4
機械事故	令和6年	1	1	0	2
	令和5年	0	0	0	0
建物事故	令和6年	1	0	0	1
	令和5年	0	0	0	0
その他	令和6年	4	4	0	8
	令和5年	4	3	0	7
計	令和6年	21	8	6	35
	令和5年	18	10	3	31





# 2024年度全国統一防火標語

## 守りたい 未来があるから 火の用心

### 羽島郡広域連合 消防本部

#### 消防本部・西消防署

〒501-6088

羽島郡笠松町美笠通3-25

TEL

E-Mail

代表 058-388-1195

info@hashimagun-fd.jp

FAX 058-387-7064

ホームページ

<http://www.hashimagun-fd.jp>

#### ダイヤルイン

E-Mail

総務課 058-388-1196

somu@hashimagun-fd.jp

予防課 058-388-1198

yobo@hashimagun-fd.jp

警防課 058-388-1198

keibo@hashimagun-fd.jp

指令課 058-388-1195

com@hashimagun-fd.jp

西消防署 058-388-1195

west@hashimagun-fd.jp

#### 東消防署

〒501-6012

羽島郡岐南町八剣7-114

TEL 058-246-0119

FAX 058-246-0890

E-Mail east@hashimagun-fd.jp