

消防統計

令和7年中



羽島郡広域連合消防本部

火災・救急・救助の概要

令和7年中に発生した羽島郡内の火災、救急、救助の概要は、次のとおりです。

◎ 火 災

火災件数は、14件で前年に比べて1件の増加となりました。

火災種別では、建物火災10件（前年9件）、車両火災0件（前年1件）、その他の火災4件（前年3件）となりました。

火災による損害額は80,993千円（前年17,010千円）となり、前年に比べ63,983千円増加しました。

今年は火災による死者が4人（前年1人）、負傷者は8人（前年0人）となりました。

出火原因別では、ストーブ1件、電灯・電話配線等2件、火遊び1件、火入れ1件、マッチ・ライター1件、その他3件、不明・調査中5件となっています。火災件数は前年に比べて1件の増加であり、種別でみると建物火災の割合は約7割で、火災1件あたりの損害額は5785千円（前年1308千円）と増加しています。

※11月1件分、12月1件分は調査中のため、令和8年1月5日時点の把握している数値となります。

◎ 救 急

救急出場件数は、2,535件（前年2,444件）でした。前年と比較すると91件の増加でした。

種別のトップは、急病の1,738件（前年1,642件）で、全体の68.6%（前年67.2%）を占めました。

◎ 救 助

救助出場件数は、38件（前年35件）でした。前年と比較すると3件の増加でした。

種別のトップは、交通事故が19件（前年16件）で全体の50%（前年45%）を占めました。

令和7年中の火災統計

		令和7年	令和6年	比 較
火 災 件 数		14	13	1
火 災 種 別	建 物 火 災	10	9	1
	林 野 火 災	0	0	0
	車 両 火 災	0	1	△ 1
	その他の火災	4	3	1
損害見積額(千円)		80,993	17,010	63,983
建物焼損 面積(m ²)	床 面 積	646	309	337
	表 面 積	88	4	84
焼 損 棟 数	全 焼	4	3	1
	半 焼	3		3
	部分焼	7	7	0
	ぼ や	4	4	0
	計(棟)	18	14	4
死 者 (人)		4	1	3
負傷者 (人)		8	0	8
り災世帯数(世帯)		23	9	14
り災人員 (人)		43	19	24

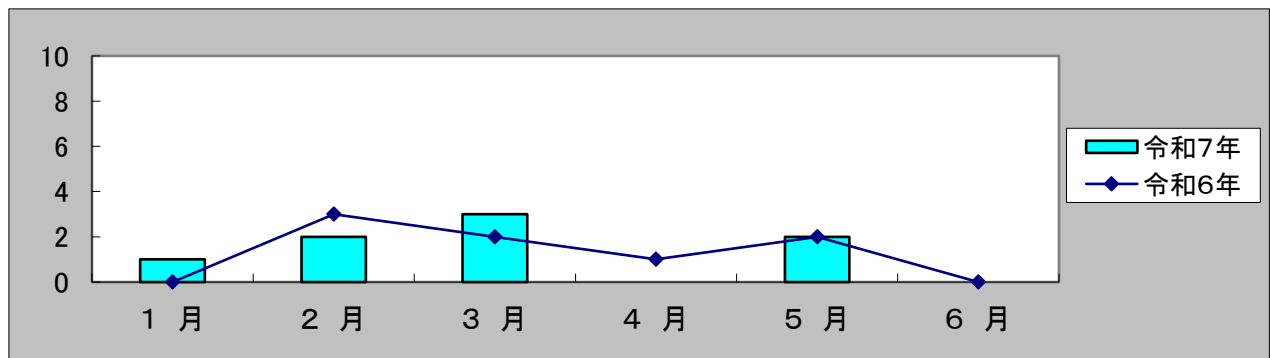
※11月1件分、12月1件分は調査中のため、令和8年1月5日時点の把握している数値となります。

	令和7年	令和6年
1日平均出火件数	0.0384件	0.0356件
1日平均火災損害額	222千円	47千円
1日平均火災焼損面積	1.77m ²	0.85m ²
火災1件当たりの損害額	5,785千円	1,308千円

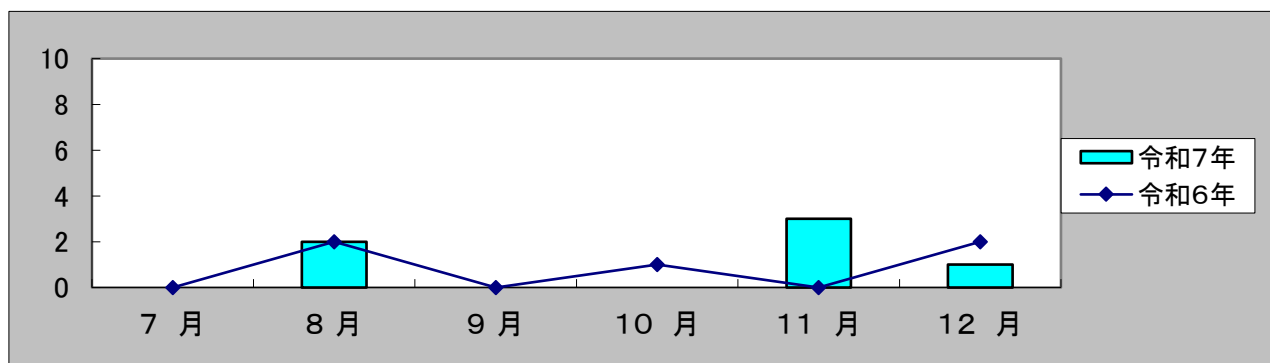
※11月1件分、12月1件分は調査中のため、令和8年1月5日時点の把握している数値となります。

月別出火件数

	1 月	2 月	3 月	4 月	5 月	6 月	計
令和7年	1	2	3	0	2	0	8
令和6年	0	3	2	1	2	0	8



	7 月	8 月	9 月	10 月	11 月	12 月	計
令和7年	0	2	0	0	3	1	6
令和6年	0	2	0	1	0	2	5

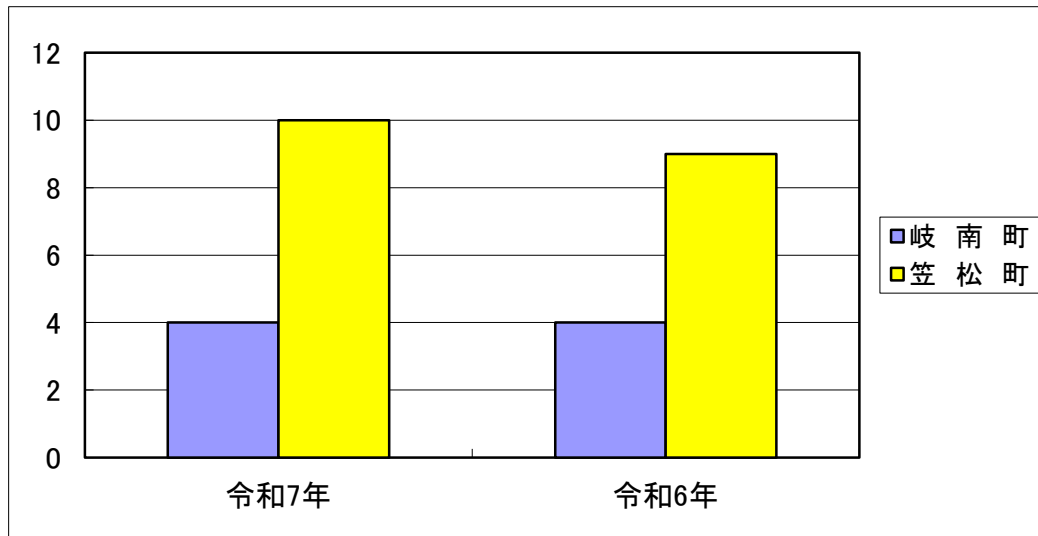


過去5年間の出火件数

区 分	令和7年	令和6年	令和5年	令和4年	令和3年
建物火災	10	9	4	6	5
車両火災	0	1	0	2	1
その他の火災	4	3	8	2	2
合 計	14	13	12	10	8

町別出火件数

件 数	岐 南 町	笠 松 町	計
令和7年	4	10	14
令和6年	4	9	13



町別火災状況

区 分		出 火 件 数			焼損床面積	損 害 額 (千 円)		
		建 物	建物以外	計	建物㎡	建 物	建物以外	計
岐南町	令和7年	4	0	4	275	46,725	3,310	50,035
	令和6年	2	2	4	3	818	759	1,577
笠松町	令和7年	6	4	10	371	23,387	7,571	30,958
	令和6年	7	2	9	306	6,266	9,167	15,433
計	令和7年	10	4	14	646	70,112	10,881	80,993
	令和6年	9	4	13	309	7,084	9,926	17,010

※11月1件分、12月1件分は調査中のため、令和8年1月5日時点の把握している数値となります。

出 火 原 因

原 因	令和7年	令和6年	原 因	令和7年	令和6年
たばこ	0	1	放火	0	0
こんろ	0	1	放火の疑い	0	1
ストーブ	1	0	配線器具	0	2
電灯・電話等配線	2	0	マッチ・ライター	1	0
火遊び	1	0	電気機器	0	0
たき火	0	0	その他	3	2
火入れ	1	1	不明・調査中	5	5
			計	14	13

令和7年中救急統計

町別救急出場・搬送人員状況

区分	令和7年			令和6年			出場件数 増 減
	出場件数	搬送人員	不搬送	出場件数	搬送人員	不搬送	
岐南町	1,410	1,307	116	1,353	1,247	117	57
笠松町	1,119	1,041	90	1,079	1,006	80	40
管外	6	5	1	12	4	8	△ 6
計	2,535	2,353	207	2,444	2,257	205	91

月別救急出場状況

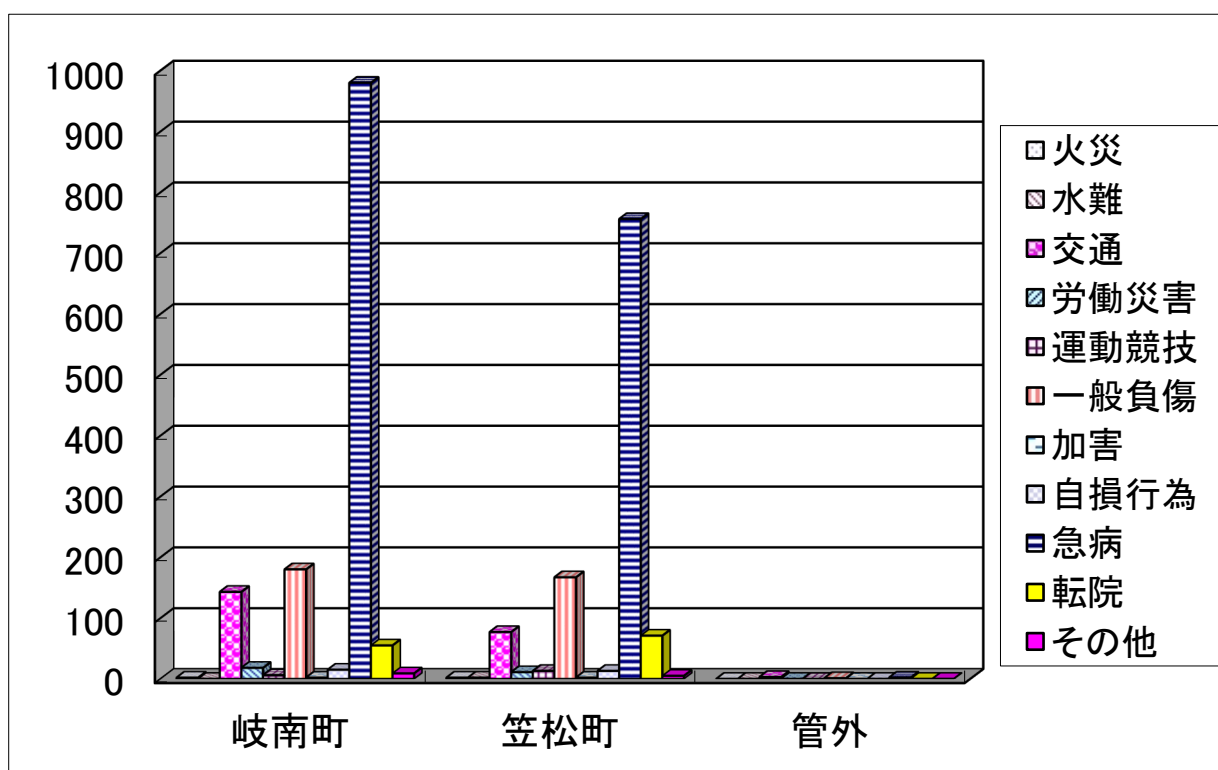
	1月	2月	3月	4月	5月	6月	7月
令和7年	252	186	209	208	185	210	221
令和6年	231	196	209	161	209	186	217
増 減	21	△ 10	0	47	△ 24	24	4

	8月	9月	10月	11月	12月	計
令和7年	239	198	182	210	235	2,535
令和6年	204	220	175	201	235	2,444
増 減	35	△ 22	7	9	0	91

	令和7年		令和6年		増減	
1日平均出場件数	6.95	件	6.7	件	0.25	件
1日平均搬送人員	6.45	人	6.18	人	0.27	人
管内住居者搬送人員	1,894	人	1,825	人	69	人
管外住居者搬送人員	459	人	432	人	27	人

事故種別救急出場状況

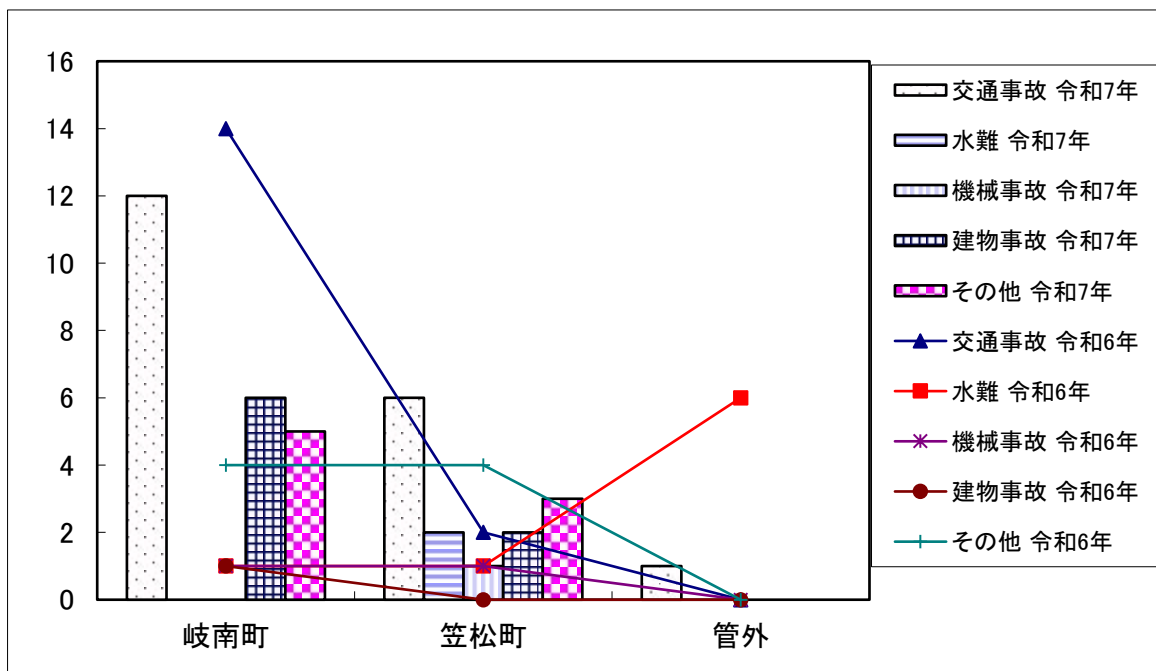
区分	岐南町	笠松町	管外	計
火災	2	2	0	4
水難	0	2	0	2
交通	143	77	3	223
労働災害	18	11	0	29
運動競技	6	13	0	19
一般負傷	180	167	1	348
加害	2	2	0	4
自損行為	15	13	0	28
急病	980	756	2	1,738
転院	55	71	0	126
その他	9	5	0	14
計	1410	1119	6	2,535



令和7年中救助統計

事故種別・町別出動状況

区分		岐南町	笠松町	管外	計
交通事故	令和7年	12	6	1	19
	令和6年	14	2	0	16
水難	令和7年	0	2	0	2
	令和6年	1	1	6	8
機械事故	令和7年	0	1	0	1
	令和6年	1	1	0	2
建物事故	令和7年	6	2	0	8
	令和6年	1	0	0	1
その他	令和7年	5	3	0	8
	令和6年	4	4	0	8
計	令和7年	23	14	1	38
	令和6年	21	8	6	35



2025年度全国統一防火標語

急ぐ日も
足止め火を止め
準備よし

羽島郡広域連合 消防本部

消防本部・西消防署

〒501-6088

羽島郡笠松町美笠通3-25

TEL

E-Mail

代表 058-388-1195

info@hashimagun-fd.jp

FAX 058-387-7064

ホームページ

<http://www.hashimagun-fd.jp>

ダイヤルイン

E-Mail

総務課 058-388-1196

somu@hashimagun-fd.jp

予防課 058-388-1198

yobo@hashimagun-fd.jp

警防課 058-388-1198

keibo@hashimagun-fd.jp

指令課 058-388-1195

com@hashimagun-fd.jp

西消防署 058-388-1195

west@hashimagun-fd.jp

東消防署

〒501-6012

羽島郡岐南町八剣7-114

TEL 058-246-0119

FAX 058-246-0890

E-Mail east@hashimagun-fd.jp