

消防統計

令和2年中



羽島郡広域連合消防本部

火災・救急・救助の概要

令和2年中に発生した羽島郡内の火災、救急、救助の概要は、次のとおりです。

◎ 火 災

火災件数は、13件で前年に比べて6件の増加となりました。

火災種別では、建物の火災6件（前年6件）、車両火災2件（同0件）、その他の火災5件（同1件）となりました。

火災による損害額は3,331千円（同31,432千円）となり、前年に比べ28,101千円減少しました。

今年は火災による死者が0人（同1人）、負傷者は1人（同4人）となりました。

出火原因別では、放火3件、放火の疑い2件、たばこ1件、こんろ1件、電気機器2件、火入れ1件、その他3件となっています。火災件数は前年と比較すると約7割増加しており、種別でみると建物火災の割合は約5割で、火災1件あたりの損害額は256千円（前年4,234千円）と減少しています。

◎ 救 急

救急出場件数は、1,864件（前年2,045件）でした。前年と比較すると181件の減少でした。

種別のトップは、急病の1,208件（同1,259件）で全体の65%（同62%）を占めました。

◎ 救 助

救助出場件数は、17件（前年35件）でした。前年と比較すると18件の減少でした。

救助種別のトップは前年と同じく交通事故が8件（同25件）で全体の47%（同71%）を占めました。

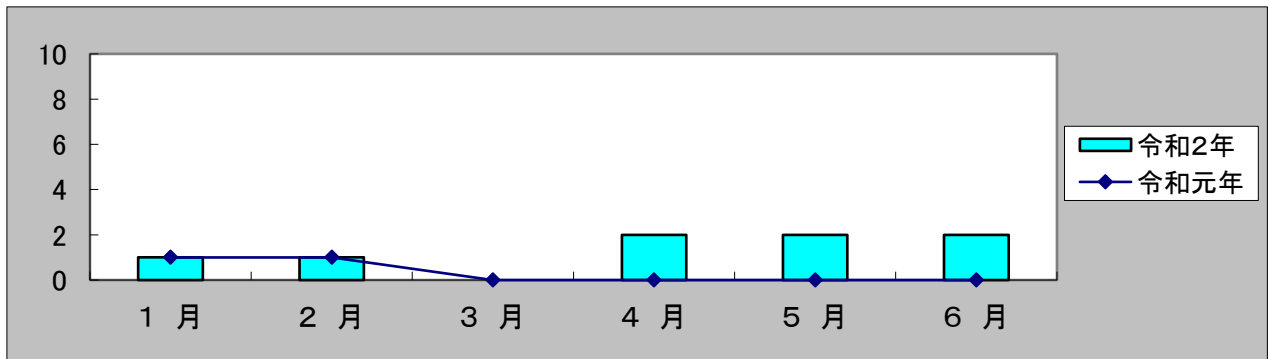
令和2年中の火災統計

		令和2年	令和元年	比較
火災件数		13	7	6
火災種別	建物火災	6	6	0
	林野火災	0	0	0
	車両火災	2	0	2
	その他の火災	5	1	4
損害見積額(千円)		3,331	31,432	△ 28,101
建物焼損面積(m ²)	床面積	1	872	△ 871
	表面積	7	29	△ 22
焼損棟数	全焼	0	6	△ 6
	半焼	0	1	△ 1
	部分焼	1	7	△ 6
	ぼや	5	9	△ 4
	計(棟)	6	23	△ 17
死者	(人)	0	1	△ 1
負傷者	(人)	1	4	△ 3
り災世帯数	(世帯)	2	16	△ 14
り災人員	(人)	3	33	△ 30

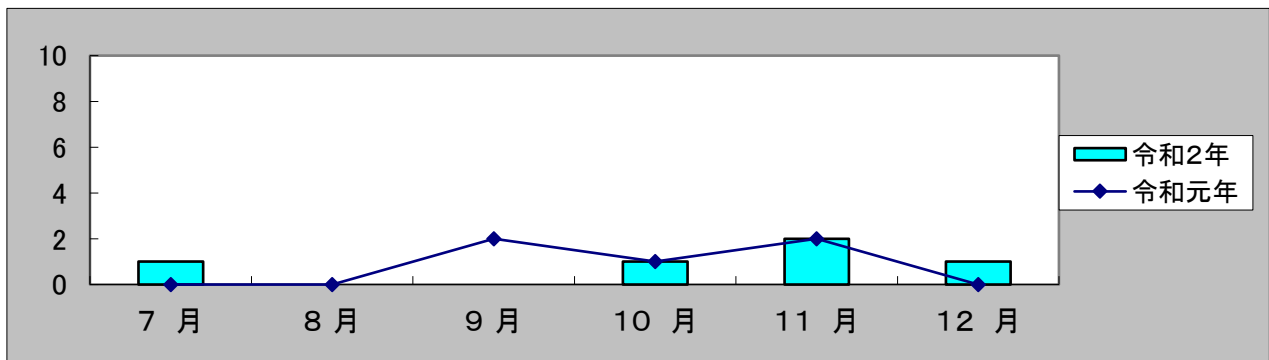
	令和2年	令和元年
1日平均出火件数	0.04件	0.02件
1日平均火災損害額	9千円	86千円
1日平均火災焼損面積	0.00m ²	2.39m ²
火災1件当たりの損害額	256千円	4,490千円

月別出火件数

	1月	2月	3月	4月	5月	6月	計
令和2年	1	1	0	2	2	2	8
令和元年	1	1	0	0	0	0	2



	7月	8月	9月	10月	11月	12月	計
令和2年	1	0	0	1	2	1	5
令和元年	0	0	2	1	2	0	5

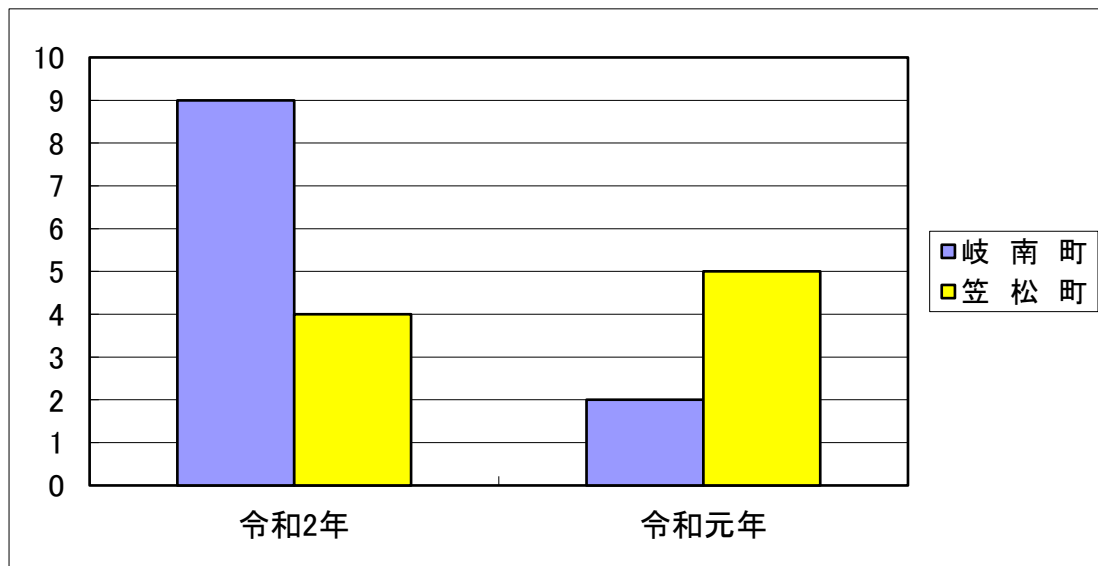


過去5年間の出火件数

区分	令和2年	令和元年	平成30年	平成29年	平成28年
建物火災	6	6	5	1	6
車両火災	2	0	1	2	1
その他の火災	5	1	4	4	3
合計	13	7	10	7	10

町別出火件数

件数	岐南町	笠松町	計
令和2年	9	4	13
令和元年	2	5	7



町別火災状況

区分		出火件数			焼損床面積	損害額(千円)		
		建物	建物以外	計	建物m ²	建物	建物以外	計
岐南町	令和2年	4	5	9	0	2,752	506	3,258
	令和元年	1	1	2	136	2,530	4	2,534
笠松町	令和2年	2	2	4	1	73	0	73
	令和元年	5	0	5	736	28,719	179	28,898
計	令和2年	6	7	13	1	2,825	506	3,331
	令和元年	6	1	7	872	31,249	183	31,432

出火原因

原因	令和2年	令和元年	原因	令和2年	令和元年
放火	3	0	ストーブ	0	1
放火の疑い	2	0	配線器具	0	2
たばこ	1	0	その他	4	0
こんろ	1	1	不明・調査中	0	2
電気機器	2	1	計	13	7

令和2年中救急統計

町別救急出場・搬送人員状況

区分	令和2年			令和元年			出場件数 増減
	出場件数	搬送人員	不搬送	出場件数	搬送人員	不搬送	
岐南町	1023	951	82	1066	1020	65	△ 43
笠松町	835	775	65	975	919	70	△ 140
管外	6	3	3	4	1	3	2
計	1,864	1,729	150	2,045	1,940	138	△ 181

月別救急出場状況

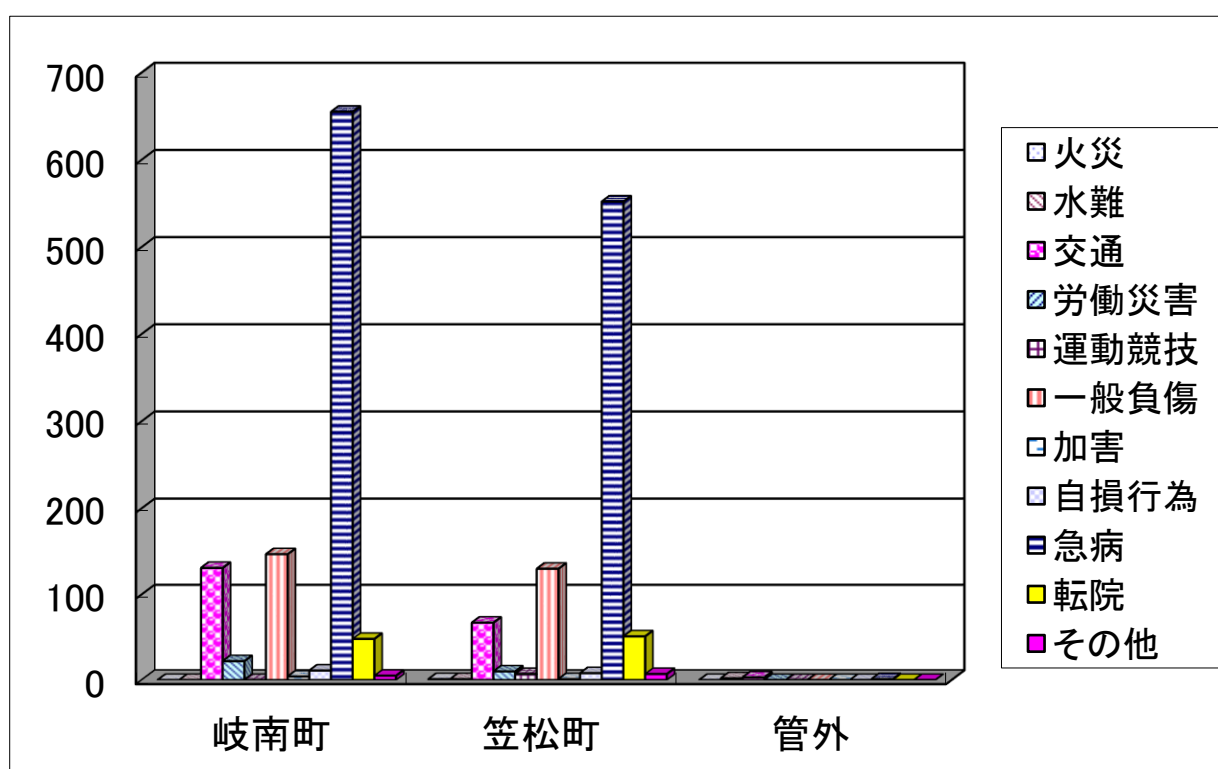
	1月	2月	3月	4月	5月	6月	7月
令和2年	174	160	160	131	117	122	145
令和元年	184	150	190	175	152	149	194
増減	△ 10	10	△ 30	△ 44	△ 35	△ 27	△ 49

	8月	9月	10月	11月	12月	計
令和2年	171	147	175	151	211	1,864
令和元年	199	154	163	181	154	2,045
増減	△ 28	△ 7	12	△ 30	57	△ 181

	令和2年	令和元年	増減
1日平均出場件数	5.09 件	5.6 件	△ 0.51 件
1日平均搬送人員	4.72 人	5.31 人	△ 0.59 人
管内住居者搬送人員	1422 人	1511 人	△ 89 人
管外住居者搬送人員	307 人	429 人	△ 122 人

事故種別救急出場状況

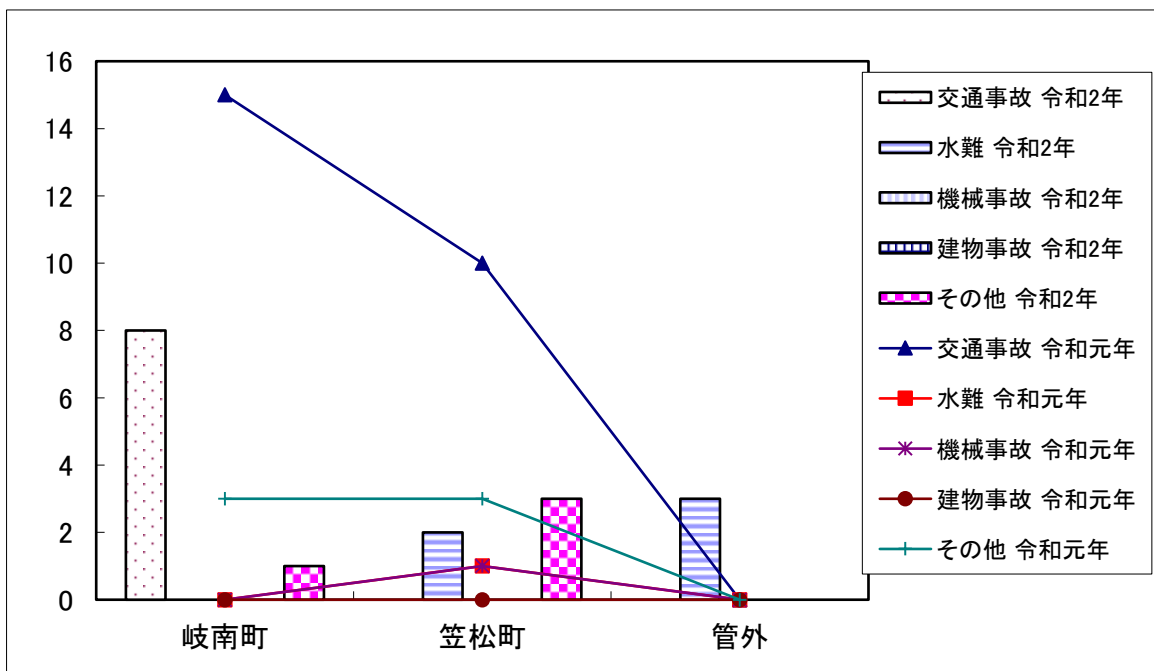
区分	岐南町	笠松町	管外	計
火災	0	1	0	1
水難	0	1	2	3
交通	131	67	3	201
労働災害	22	10	0	32
運動競技	0	7	0	7
一般負傷	147	130	0	277
加害	4	1	0	5
自損行為	11	8	0	19
急病	655	552	1	1,208
転院	48	51	0	99
その他	5	7	0	12
計	1023	835	6	1,864



令和2年中救助統計

事故種別・町別出動状況

区分		岐南町	笠松町	管外	計
交通事故	令和2年	8	0	0	8
	令和元年	15	10	0	25
水難	令和2年	0	2	3	5
	令和元年	0	1	2	3
機械事故	令和2年	0	0	0	0
	令和元年	0	1	0	1
建物事故	令和2年	0	0	0	0
	令和元年	0	0	0	0
その他	令和2年	1	3	0	4
	令和元年	3	3	0	6
計	令和2年	9	5	3	17
	令和元年	18	15	2	35



2020年度全国统一防火標語

その火事を
防ぐあなたに
金メダル

羽島郡広域連合 消防本部

消防本部・指令室・西消防署

〒501-6088 羽島郡笠松町美笠通3-25

TEL E-Mail

代表 058-388-1195 info@hashimagun-fd.jp

FAX 058-387-7064 ホームページ

<http://www.hashimagun-fd.jp>

ダイヤルイン

E-Mail

総務課 058-388-1196 somu@hashimagun-fd.jp

予防課 058-388-1198 yobo@hashimagun-fd.jp

警防課 058-388-1198 keibo@hashimagun-fd.jp

指令室 058-388-1195 com@hashimagun-fd.jp

西消防署 058-388-1195 west@hashimagun-fd.jp

東消防署

〒501-6012 羽島郡岐南町八剣7-114

TEL 058-246-0119 FAX 058-246-0890

E-Mail east@hashimagun-fd.jp

救急病院案内

TEL 058-388-3799