

消防統計

令和3年中



羽島郡広域連合消防本部

火災・救急・救助の概要

令和3年中に発生した羽島郡内の火災、救急、救助の概要は、次のとおりです。

◎ 火 災

火災件数は、8件で前年に比べて5件の減少となりました。

火災種別では、建物の火災5件（前年6件）、車両火災1件（同2件）、その他の火災2件（同5件）となりました。

火災による損害額は36,258千円（同3,331千円）となり、前年に比べ32,927千円増加しました。

今年は火災による死者が0人（同0人）、負傷者は0人（同1人）となりました。

出火原因別では、放火1件、放火の疑い1件、たばこ1件、こんろ1件、配線器具1件、その他2件、不明・調査中1件となっています。火災件数は前年と比較すると約4割減少しており、種別でみると建物火災の割合は約6割で、火災1件あたりの損害額は4,532千円（同256千円）と増加しています。

◎ 救 急

救急出場件数は、1,969件（前年1,864件）でした。前年と比較すると105件の増加でした。

種別のトップは、急病の1,243件（同1,208件）で全体の63%（同65%）を占めました。

◎ 救 助

救助出場件数は、28件（前年17件）でした。前年と比較すると11件の増加でした。

救助種別のトップは前年と同じく交通事故が18件（同8件）で全体の64%（同47%）を占めました。

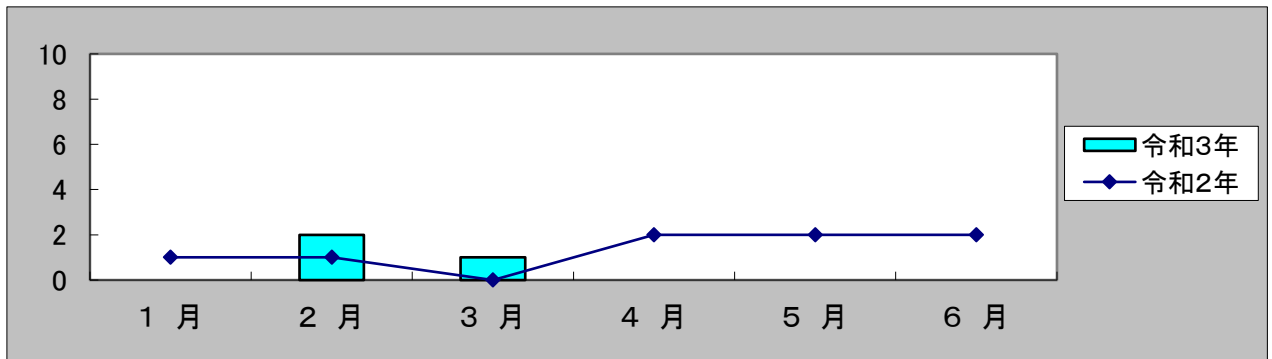
令和3年中の火災統計

		令和3年	令和2年	比較
火災件数		8	13	△ 5
火災種別	建物火災	5	6	△ 1
	林野火災	0	0	0
	車両火災	1	2	△ 1
	その他の火災	2	5	△ 3
損害見積額(千円)		36,258	3,331	32,927
建物焼損面積(m ²)	床面積	305	1	304
	表面積	0	7	△ 7
焼損棟数	全焼	2	0	2
	半焼	1	0	1
	部分焼	2	1	1
	ぼや	2	5	△ 3
	計(棟)	7	6	1
死者	(人)	0	0	0
負傷者	(人)	0	1	△ 1
り災世帯数	(世帯)	6	2	4
り災人員	(人)	13	3	10

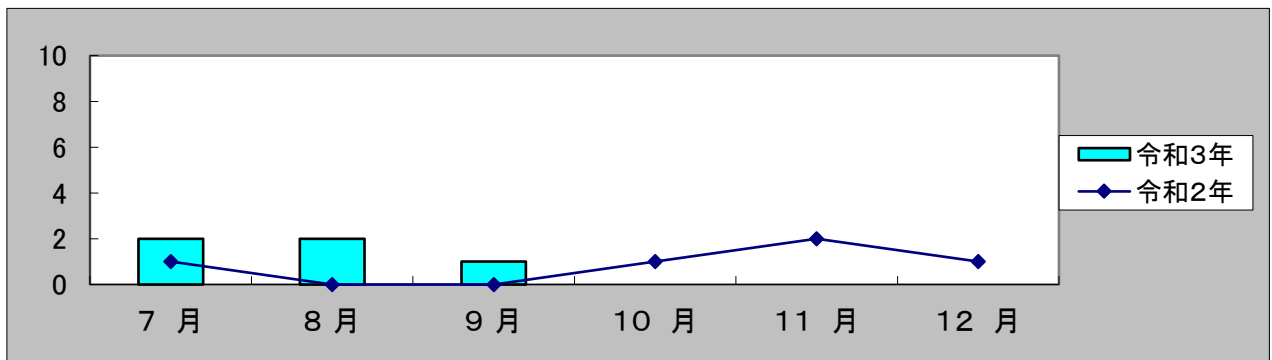
	令和3年	令和2年
1日平均出火件数	0.02件	0.04件
1日平均火災損害額	99千円	9千円
1日平均火災焼損面積	0.84m ²	0.00m ²
火災1件当たりの損害額	4,532千円	256千円

月別出火件数

	1月	2月	3月	4月	5月	6月	計
令和3年	0	2	1	0	0	0	3
令和2年	1	1	0	2	2	2	8



	7月	8月	9月	10月	11月	12月	計
令和3年	2	2	1	0	0	0	5
令和2年	1	0	0	1	2	1	5

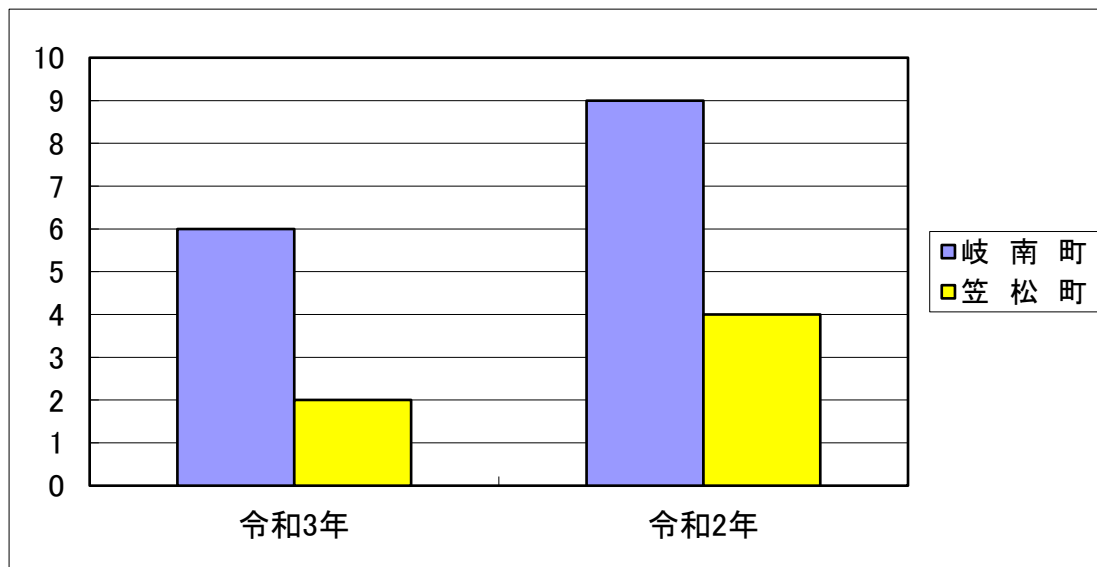


過去5年間の出火件数

区分	令和3年	令和2年	令和元年	平成30年	平成29年
建物火災	5	6	6	5	1
車両火災	1	2	0	1	2
その他の火災	2	5	1	4	4
合計	8	13	7	10	7

町別出火件数

件数	岐南町	笠松町	計
令和3年	6	2	8
令和2年	9	4	13



町別火災状況

区分		出火件数			焼損床面積	損害額(千円)		
		建物	建物以外	計	建物m ²	建物	建物以外	計
岐南町	令和3年	4	2	6	305	29,429	6,602	36,031
	令和2年	4	5	9	0	2,752	506	3,258
笠松町	令和3年	1	1	2	0	5	222	227
	令和2年	2	2	4	1	73	0	73
計	令和3年	5	3	8	305	29,434	6,824	36,258
	令和2年	6	7	13	1	2,825	506	3,331

出火原因

原因	令和3年	令和2年	原因	令和3年	令和2年
放火	1	3	ストーブ	0	0
放火の疑い	1	2	配線器具	1	0
たばこ	1	1	その他	2	4
こんろ	1	1	不明・調査中	1	0
電気機器	0	2	計	8	13

令和3年中救急統計

町別救急出場・搬送人員状況

区分	令和3年			令和2年			出場件数 増減
	出場件数	搬送人員	不搬送	出場件数	搬送人員	不搬送	
岐南町	1,000	933	80	1,023	951	82	△ 23
笠松町	965	889	83	835	775	65	130
管外	4	4	0	6	3	3	△ 2
計	1,969	1,826	163	1,864	1,729	150	105

月別救急出場状況

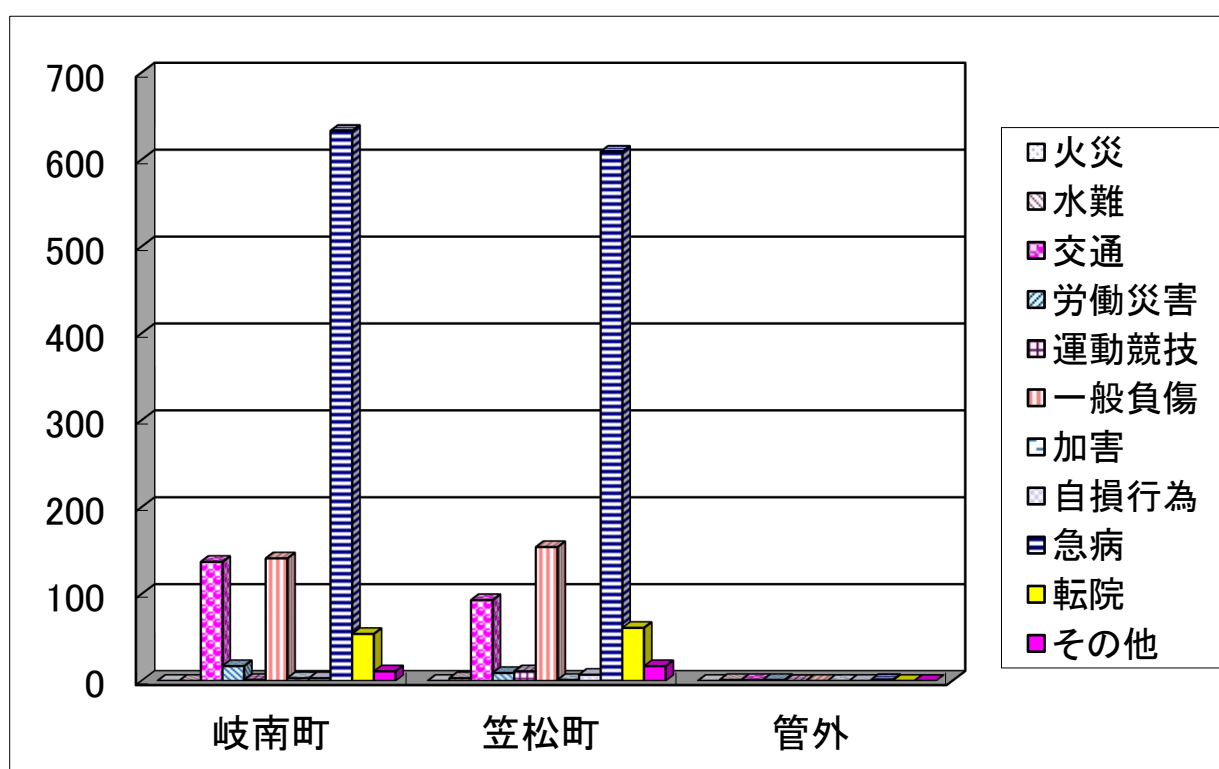
	1月	2月	3月	4月	5月	6月	7月
令和3年	143	124	155	143	147	154	195
令和2年	174	160	160	131	117	122	145
増減	△ 31	△ 36	△ 5	12	30	32	50

	8月	9月	10月	11月	12月	計
令和3年	183	166	188	169	202	1,969
令和2年	171	147	175	151	211	1,864
増減	12	19	13	18	△ 9	105

	令和3年	令和2年	増減
1日平均出場件数	5.39 件	5.09 件	0.30 件
1日平均搬送人員	5 人	4.72 人	0.28 人
管内住居者搬送人員	1,447 人	1,422 人	25 人
管外住居者搬送人員	379 人	307 人	72 人

事故種別救急出場状況

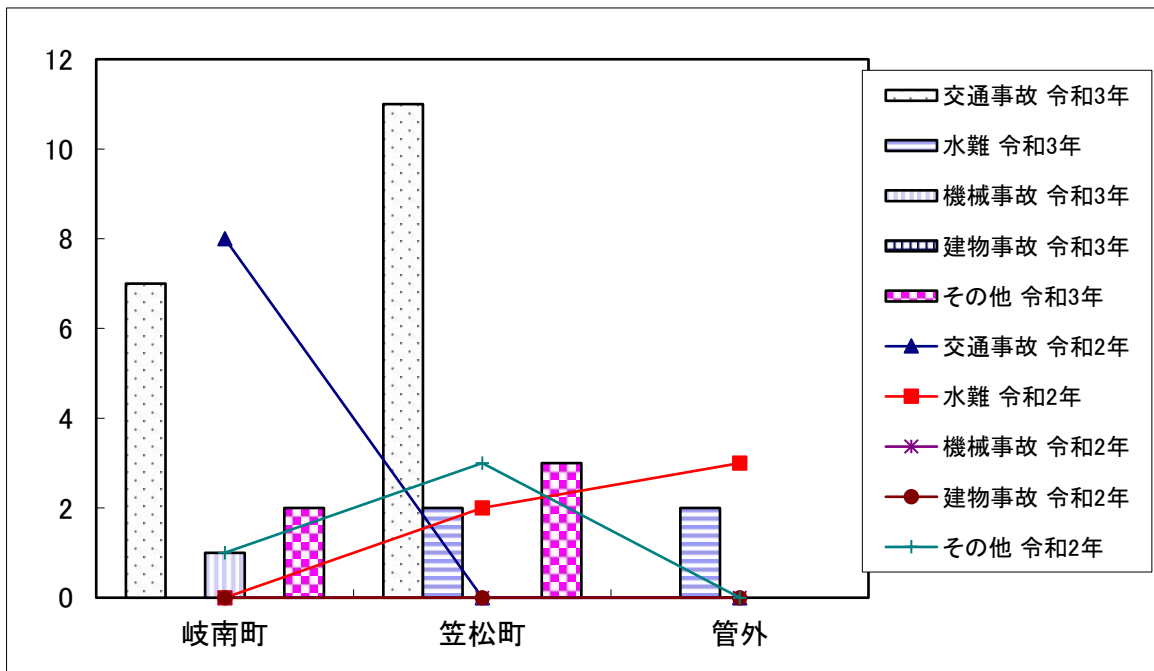
区分	岐南町	笠松町	管外	計
火災	0	0	0	0
水難	0	3	1	4
交通	137	93	1	231
労働災害	17	9	1	27
運動競技	1	11	0	12
一般負傷	141	154	0	295
加害	3	1	0	4
自損行為	3	7	0	10
急病	633	609	1	1,243
転院	54	61	0	115
その他	11	17	0	28
計	1,000	965	4	1,969



令和3年中救助統計

事故種別・町別出動状況

区分		岐南町	笠松町	管外	計
交通事故	令和3年	7	11	0	18
	令和2年	8	0	0	8
水難	令和3年	0	2	2	4
	令和2年	0	2	3	5
機械事故	令和3年	1	0	0	1
	令和2年	0	0	0	0
建物事故	令和3年	0	0	0	0
	令和2年	0	0	0	0
その他	令和3年	2	3	0	5
	令和2年	1	3	0	4
計	令和3年	10	16	2	28
	令和2年	9	5	3	17



2021年度全国統一防火標語

おうち時間 家族で点検 火の始末

羽島郡広域連合 消防本部

消防本部・西消防署

〒501-6088

羽島郡笠松町美笠通3-25

TEL

E-Mail

代表 058-388-1195

info@hashimagun-fd.jp

FAX 058-387-7064

ホームページ

<http://www.hashimagun-fd.jp>

ダイヤルイン

E-Mail

総務課 058-388-1196

somu@hashimagun-fd.jp

予防課 058-388-1198

yobo@hashimagun-fd.jp

警防課 058-388-1198

keibo@hashimagun-fd.jp

指令課 058-388-1195

com@hashimagun-fd.jp

西消防署 058-388-1195

west@hashimagun-fd.jp

東消防署

〒501-6012

羽島郡岐南町八剣7-114

TEL 058-246-0119 FAX 058-246-0890

E-Mail east@hashimagun-fd.jp

救急病院案内

TEL 058-388-3799